

砂川市スポーツ推進計画 (素案)

砂川市教育委員会

目 次

第1章	計画の策定にあたって	1
	1 計画の趣旨	
	2 計画の性格と期間	
第2章	計画の基本的考え方	3
	1 計画の基本方針	
	2 計画の体系	
	3 成果指標	
第3章	基本目標と施策の方向性	5
	基本目標Ⅰ 生涯スポーツの推進	6
	1 誰もが気軽にスポーツに取り組むことができる環境づくり	
	2 健康・体力づくり活動の奨励	
	基本目標Ⅱ スポーツ団体活動の充実	8
	1 スポーツ団体への活動支援	
	2 指導者の育成	
	基本目標Ⅲ スポーツ施設機能の充実	9
	1 スポーツ施設の整備と機能の充実	
	2 スポーツ施設の利用促進	
第4章	資料編	11
	資料1 スポーツに関する市民アンケート結果	12
	資料2 スポーツ推進計画策定委員会	36
	設置要綱	
	委員名簿	

第1章

計画の策定にあたって

1 計画の趣旨

平成23年6月に制定されたスポーツ基本法では、スポーツを通じて幸福で豊かな生活を営むことは全ての人々の権利であるとされ、スポーツは、青少年の健全育成や、地域社会の再生、心身の健康の保持増進、社会・経済の活力の創造、我が国の国際的地位の向上等国民生活において多面にわたる役割を担うとされています。

国ではスポーツ基本法の規定に基づき、スポーツの推進に関する基本的な計画（「スポーツ基本計画」）を策定、北海道においても北海道スポーツ推進計画を策定し、「スポーツ王国北海道」の実現を目指すものとされています。

本市においても、スポーツ基本法の趣旨に基づき、市民のだれもがスポーツに親しみながら健康で豊かな生活を送ることができる環境の整備、スポーツ活動に対する支援、スポーツによる健康づくりなどについて、砂川市第6期総合計画に掲げる基本目標3「いきいきと学び豊かな心を育むまち」、施策3-4「スポーツ・レクリエーションに親しめるまちづくり」との整合性を図り、より具体的な施策の方向性を示して、目標達成のための取り組みを推進するための個別計画として策定するものです。

2 計画の性格と期間

この計画は、スポーツ基本法第10条に基づき策定するものです。

スポーツ基本法に基づき国が策定したスポーツ基本計画を参酌し、砂川市のスポーツ推進に関する基本的な方向性を示すものです。

計画期間は砂川市第6期総合計画（平成23～32年度）及び砂川市教育推進計画（平成28～32年度）との整合を図るため、平成30年度から平成32年度までを1期目の計画期間とします。平成33年度からは、砂川市第7期総合計画の策定に合わせて10年間を計画期間としますが、社会状況やスポーツを取り巻く環境に大きな変化が生じたときは、必要に応じて見直しを行います。

第2章

計画の基本的な考え方

1 計画の基本方針

「スポーツに親しめるまち」

年齢や体力、技術に応じたスポーツ活動の機会や場を充実させ、市民の誰もが気軽に運動を楽しみ、心身ともに健康に過ごせるまちを目指すことを基本方針とします。

2 計画の体系

基本目標Ⅰ 生涯スポーツの推進

- 1 誰もが気軽にスポーツに取り組むことができる環境づくり
- 2 健康・体力づくり活動の奨励

基本目標Ⅱ スポーツ団体活動の充実

- 1 スポーツ団体への活動支援
- 2 指導者の育成

基本目標Ⅲ スポーツ施設機能の充実

- 1 スポーツ施設の整備と機能の充実
- 2 スポーツ施設の利用促進

3 成果指標（砂川市第6期総合計画より引用）

①スポーツ施設機能の充実

指 標 名	単位	現状値 (H21)	中間目標値 (H27)	中間値 (H27)	最終目標値 (H32)
スポーツ施設利用者数	人/年	131,585	139,000	129,254	149,000
スポーツ・レクリエーション施設が充実していると思う市民の割合	%	30.6	40.0	26.2	50.0

②スポーツ・レクリエーション機会の充実

指 標 名	単位	現状値 (H21)	中間目標値 (H27)	中間値 (H27)	最終目標値 (H32)
スポーツ団体数	団体	61	66	55	71
スポーツ活動への支援に満足している市民の割合	%	17.4	35.0	15.2	50.0

第3章

基本目標と施策の方向性

基本目標Ⅰ 生涯スポーツの推進

〈現状と課題〉

市民のスポーツに対する関心は高く、スポーツに関する市民アンケートでは、「スポーツをすることに関心がある」と回答した人が19.2%、「スポーツをすること・観ることのどちらも関心がある」と回答した人が40.5%となっており、「スポーツを観ることに関心がある」と回答した人の27.2%を合わせると86.9%の人がスポーツについて何らかの関心を持っているという結果になっています。

スポーツを行う頻度では「週に3日以上」が10.9%、「週に1～2日」が22.9%、「月に1～3日」が14.4%となっており、約半数の人が月に1回以上の運動習慣を持っているという結果でしたが、その一方、「運動やスポーツをしていない」と回答した人が36.4%であり、その理由として「仕事（家事・育児を含む）や学校が忙しく時間がないから」との回答が最も多く、次いで「年をとったから」「機会がなかった」「運動・スポーツは好きではないから」との理由が続くことから、生涯スポーツの推進のためには、年代によるライフスタイルの変化に合わせて気軽にスポーツに取り組むことのできる環境の整備とともに、生活習慣病や介護予防の観点からも運動習慣がない人たちや体力に自信のない人でもスポーツ活動に参加し健康・体力づくりに取り組む、きっかけづくりが求められています。

また、子どもから高齢者、性別、障がいの有無を問わず、誰もがスポーツを楽しみ、親しみながら継続できるスポーツ環境の整備や機会の充実が求められています。

〈施策の方向性〉

1 誰もが気軽にスポーツに取り組むことができる環境づくり

- (1) 市民のニーズを把握しながら、各年代層に応じた教室やイベントなど、市民が気軽にスポーツに親しみ、スポーツに触れるきっかけとなる機会の創出・充実に努めます。
- (2) 年齢や性別、興味や関心、適性などに応じてスポーツ活動に取り組むことができるよう、関係団体、関係機関と連携して機会の創出、支援に努めます。
- (3) 障がいのある人も障がいの種別や程度、興味や関心、適性などに応じてスポーツ活動に取り組むことができるよう関係団体、関係機関と連携して機会の創出、支援に努めます。

- (4) スポーツを「する」ばかりではなく、スポーツを「観る」、ボランティアなどでスポーツを「支える」など、年齢、興味や関心、体力、技術レベルなどに応じて誰もがスポーツに携わることができるよう関係団体、関係機関と連携して機会の創出、支援に努めます。
- (5) 市広報紙やホームページなど様々な媒体を活用し、各種スポーツ事業やスポーツ施設の紹介など情報提供の充実に努めます。

2 健康・体力づくり活動の奨励

- (1) 保健部局等との連携を強化し、健康・体力づくりを目的とした事業や情報提供の充実に努めます。

基本目標Ⅱ スポーツ団体活動の充実

〈現状と課題〉

市内のスポーツ団体は、人口減少、少子高齢化の影響により、団体数・所属人数とも減少傾向が見受けられます。スポーツ活動の受け皿となるスポーツ団体の活動の充実、活性化を図ることはスポーツの推進にとって重要であり、統括団体である体育協会と連携して支援することが求められています。

また、競技スポーツ団体においては、専門的な知識を有する指導者の確保は競技力向上や活動の活性化に欠かすことができないものであり、人材の発掘、育成、指導力向上が求められています。

〈施策の方向性〉

1 スポーツ団体への活動支援

- (1) 競技人口の拡大やスポーツ団体活動の活性化を図るため、体育協会と連携し各競技団体やスポーツ少年団、サークル等への支援に努めます。
- (2) 全道、全国、国際大会への出場や大会開催に対する助成により、競技力向上や団体活動への支援を行います。

2 指導者の育成

- (1) 体育協会や競技団体と連携して、指導者向け講習会の開催や情報提供により、受講機会の創出を図り、指導者となる人材の発掘・育成、資質・指導力向上に努めます。

基本目標Ⅲ スポーツ施設機能の充実

〈現状と課題〉

本市のスポーツ施設としては、教育委員会が所管する総合体育館、海洋センター、海洋センター艇庫、日の出公園内施設（市営野球場、軟式野球場、市営テニスコート、陸上競技場、サッカー場、多目的広場）、北グラウンド、弓道場があり、これ以外にもコミュニティセンターの利用、学校施設開放事業での体育館の利用や学校プールの市民への開放など、多くの市民のスポーツ活動に利用されています。

スポーツに関する市民アンケートでは、スポーツ施設に望むこととして「利用案内など広報の充実」「健康やスポーツに関する情報提供の充実」に続き、「設備の機能を維持する」「設備や機能を充実させる」と回答した人が多くなっています。このことから、情報提供の充実に向けた検討を進めるとともに、利用者のニーズを的確に把握した設備の充実に努めることが求められています。

また、安全性の確保や快適なスポーツ環境の提供のために、老朽化に対する対応が求められており、適切な維持管理や計画的な改修を実施する必要があります。

〈施策の方向性〉

1 スポーツ施設の整備と機能の充実

- (1) 施設や設備、機器の適切な維持管理の実施、計画的な更新や改修により、安全で快適にスポーツ活動を行うことができる環境を提供するよう努めます。
- (2) スポーツ施設の機能強化が図られるよう、利用者のニーズを的確に把握し、設備や機器の充実に努めます。
- (3) 全ての人々がスポーツに親しむことができるよう、施設や設備の改修時にはユニバーサルデザインに配慮した整備を実施するよう努めます。

2 スポーツ施設の利用促進

- (1) 利用者のニーズを参考に、より利用しやすいスポーツ施設となるよう、適切な管理運営に努めます。
- (2) ホームページや広報紙、その他の媒体を活用し、施設やスポーツに関する情報を積極的に発信するとともにその内容について検討を行い、施設の有効利用、利用促進につながるよう努めます。

第4章

資料編

スポーツに関する市民アンケート結果

1. 調査の目的

砂川市スポーツ推進計画策定の基礎資料とするため、市民のスポーツへの取り組み状況や、スポーツ関連施策に対する意向などについて調査したものです。

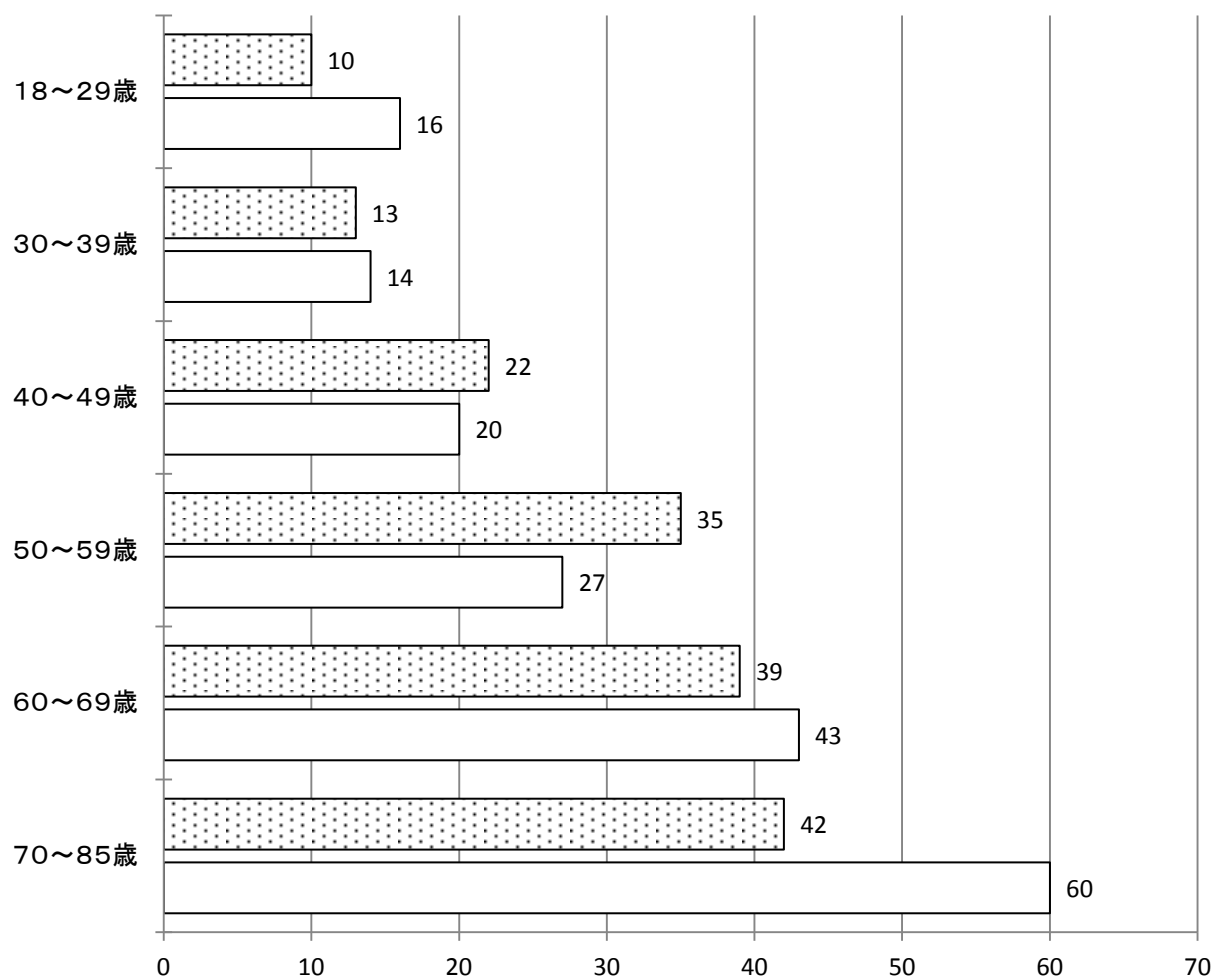
2. 調査について

- (1) 地域 砂川市全域
- (2) 対象 18歳から85歳までの市民
1,000名
人口構成割合により年代男女別サンプル数を決めて無作為抽出
年代は10歳単位とするが、20歳代は18歳から29歳、70歳代は70歳から85歳まで。
- (3) 方法 郵送による調査用紙の送付
- (4) 期間 平成29年12月22日～平成30年1月16日

3. 結果





- (1) 回収数 341人 (34.1%)

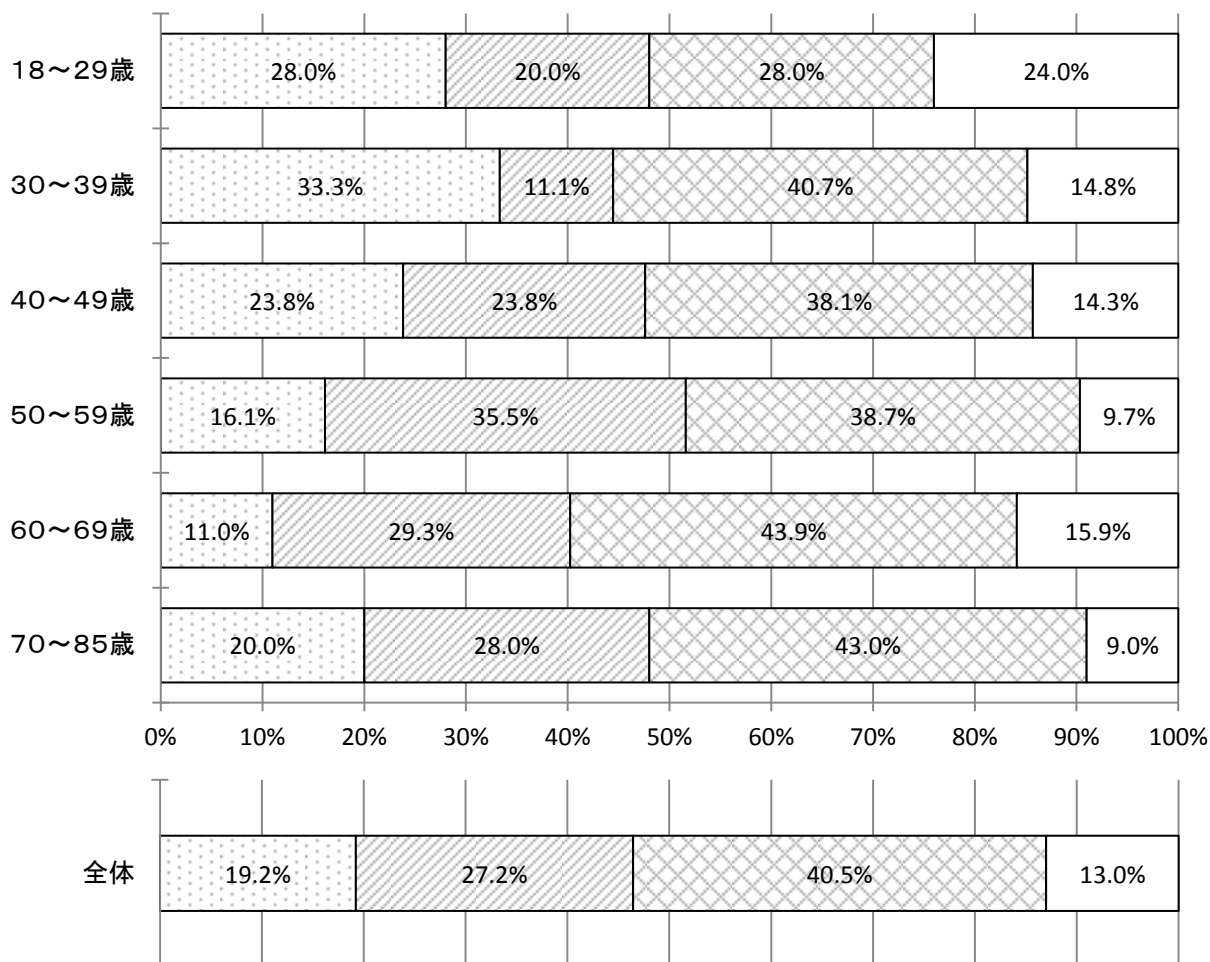
■ 男 161 □ 女 180



問1 スポーツに関心がありますか？

回答数 338

-  1. スポーツをすることに興味がある
-  2. スポーツを観ることに興味がある
-  3. スポーツをすること・観ることのどちらも興味がある
-  4. スポーツに関心がない

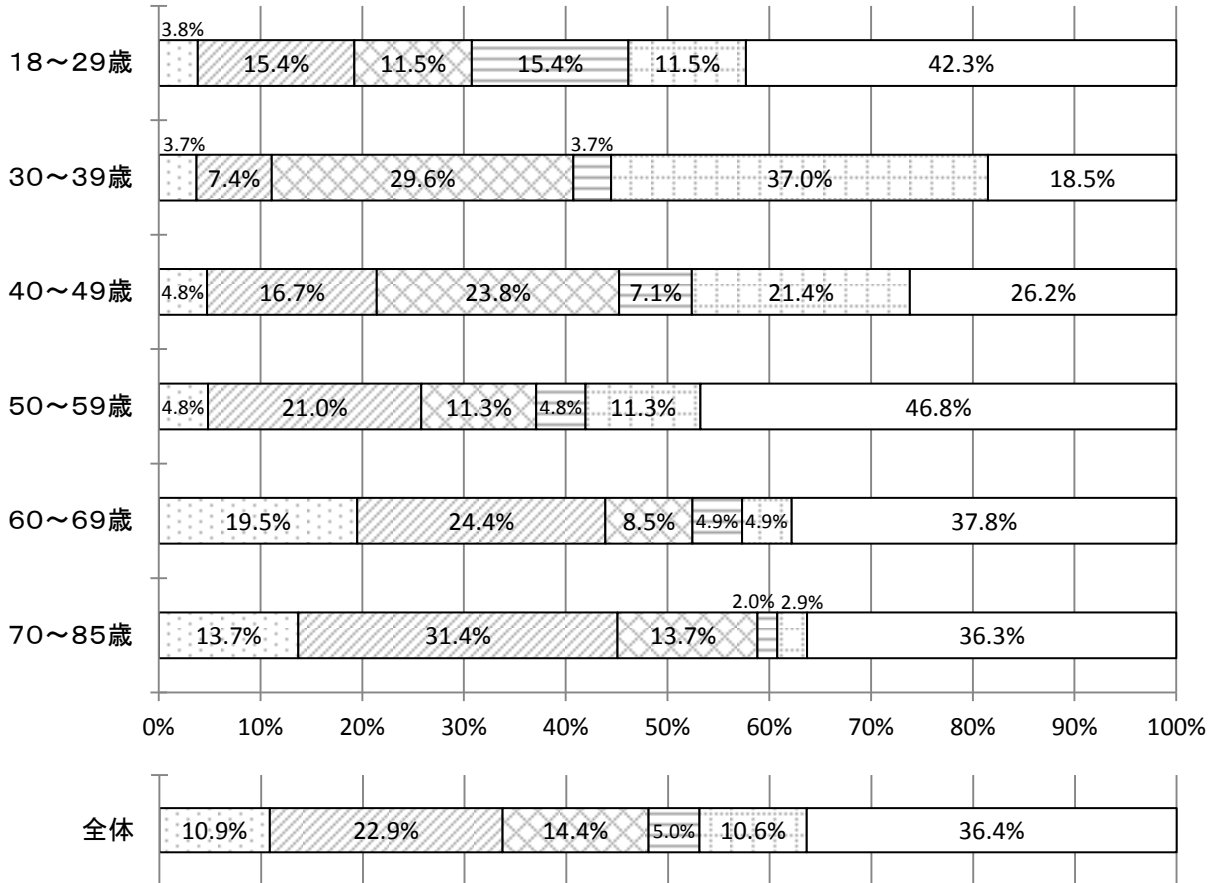


スポーツに対して「関心がない」との回答は18～29歳世代の24.0%が最大であり、多くの市民がスポーツに対して何らかの関心を持っていることがわかりました。

問2 この1年間に運動やスポーツをした日数はどれくらいですか？

回答数 341

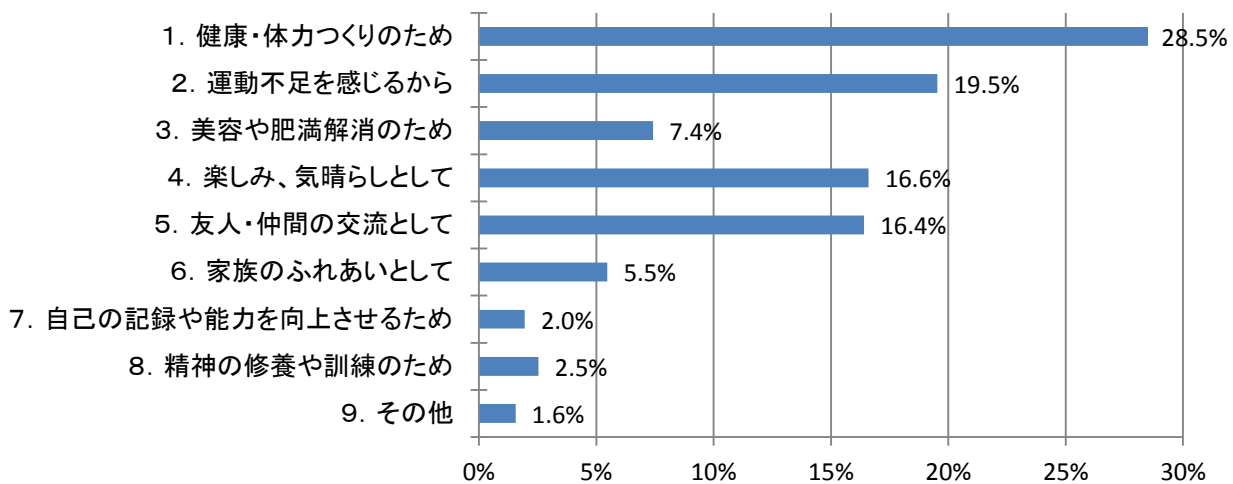
- 1. 週に3日以上
- 2. 週に1日～2日
- 3. 月に1～3日
- 4. 3カ月に1～2日
- 5. 年に1～3日
- 6. していない



年齢が高い世代ほど運動やスポーツに取り組む頻度が高い傾向が見られました。

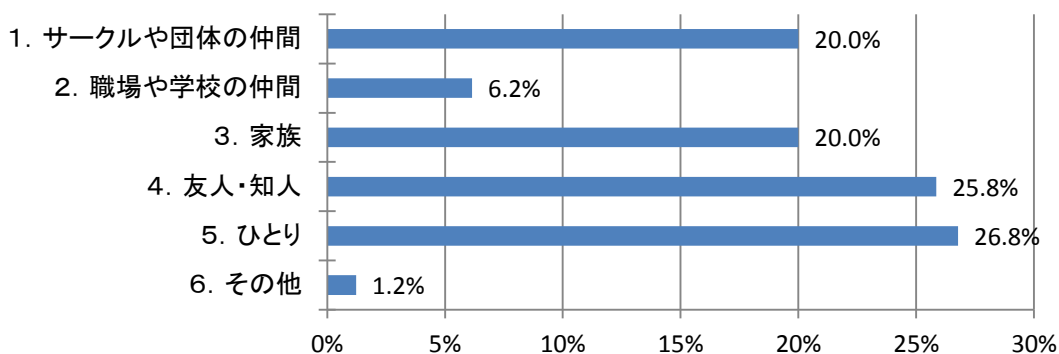
問3 運動やスポーツをしたのはどのような理由からですか？（複数回答）

回答数 512



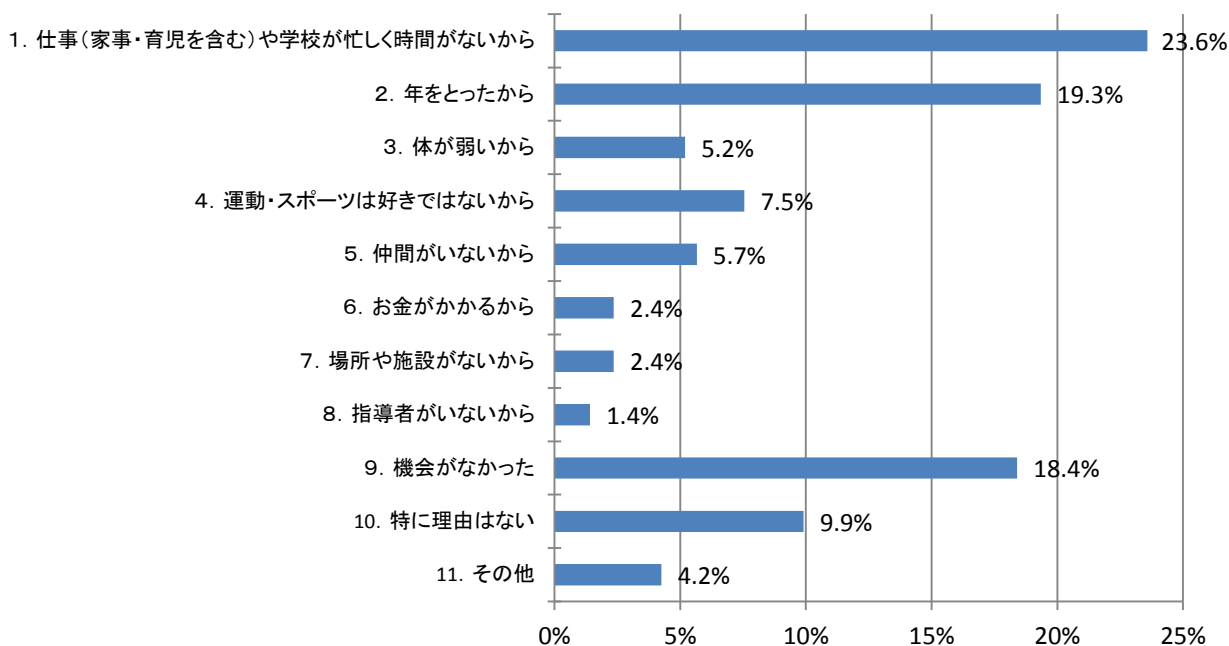
年齢が高い世代ほど「健康・体力づくり」との回答が多くなっています。30～49歳以下の世代では「家族のふれあいとして」との回答が多くなっています。

問4 運動やスポーツをするとき、誰としていますか？（複数回答） 回答数 325



60歳以上の世代では「サークルや団体の仲間」、49歳以下の世代では「家族」との回答が多くなっています。

問5 運動やスポーツをしなかったのはどのような理由からですか？ 回答数 212

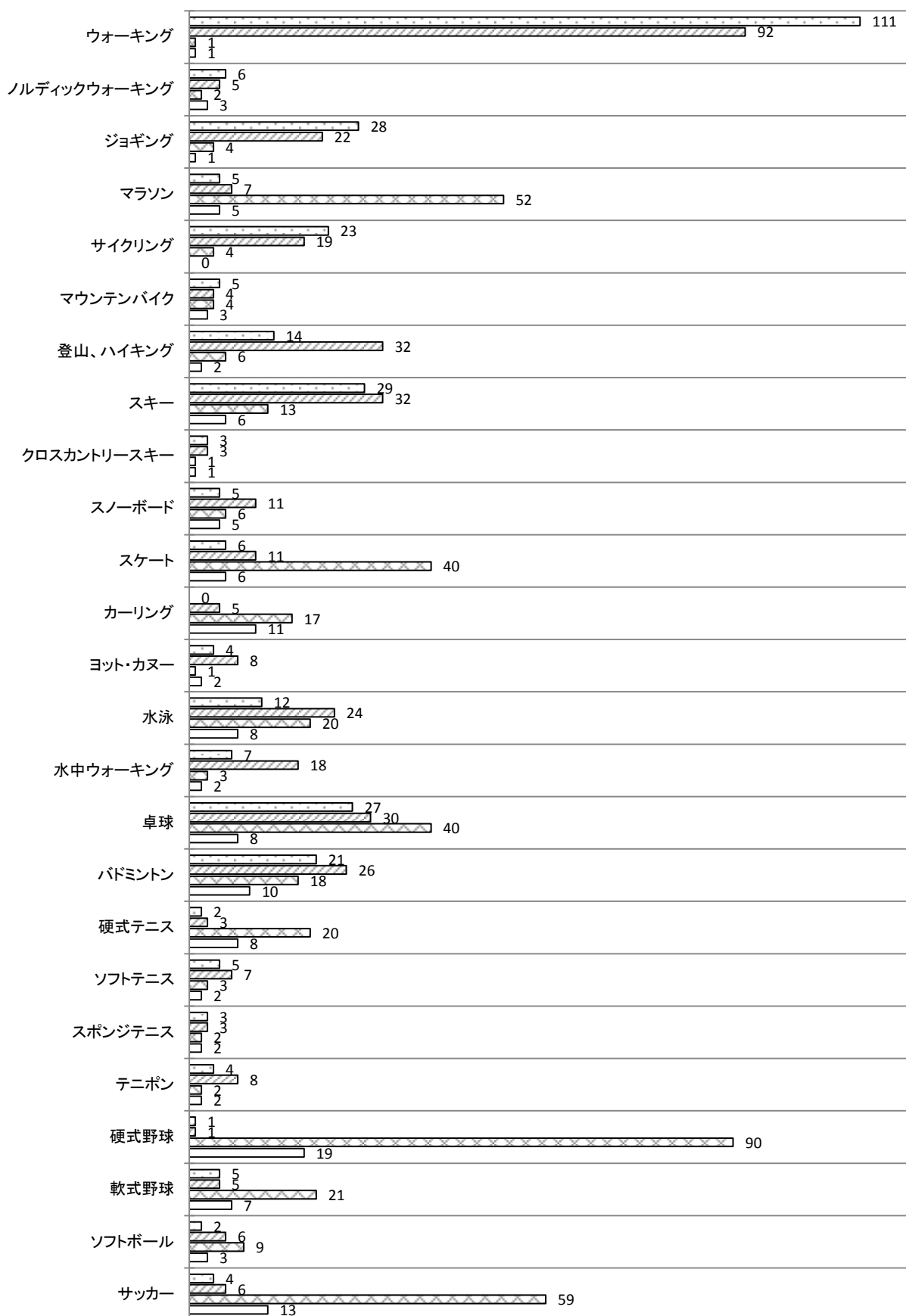


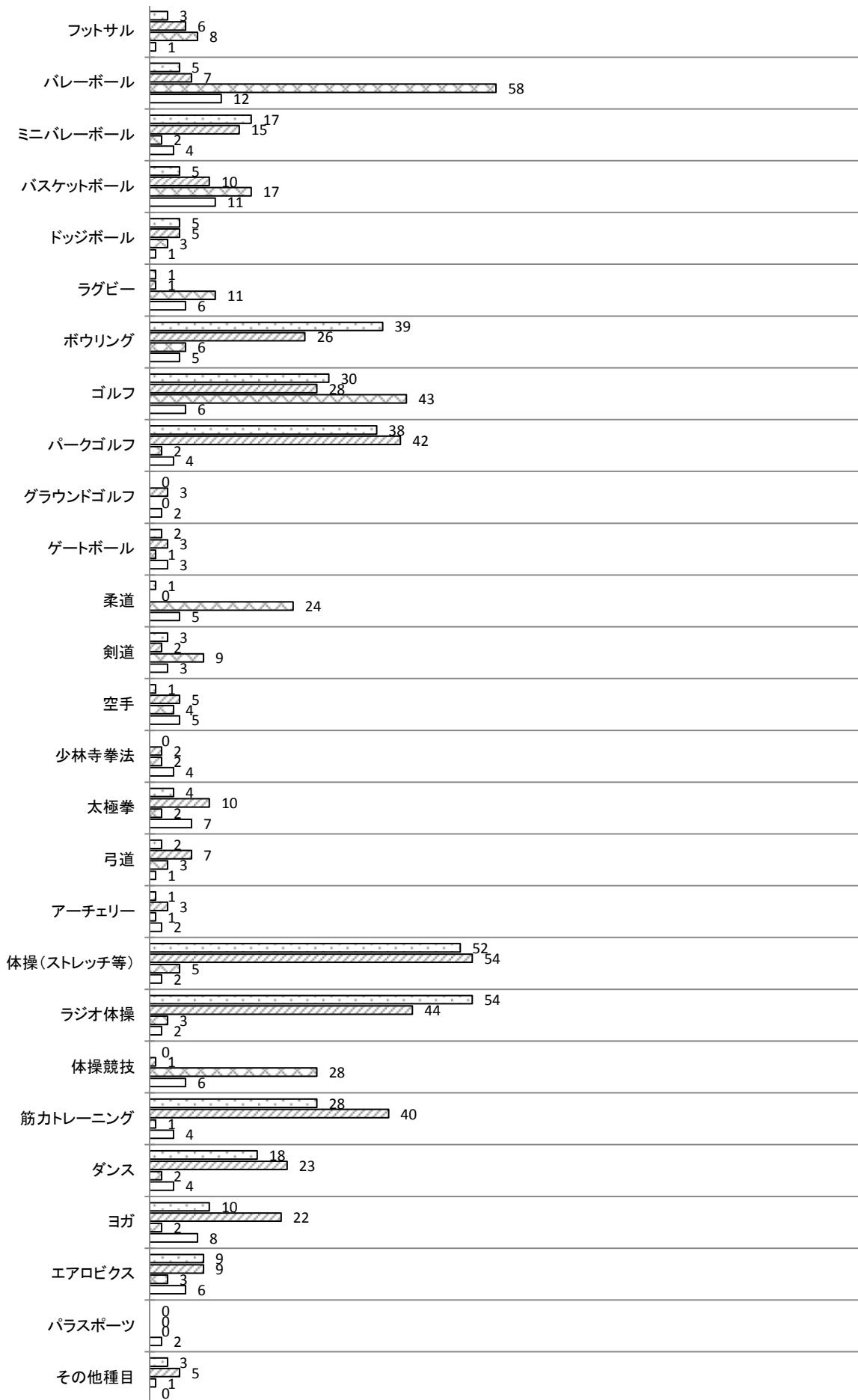
59歳以下の世代では「仕事（家事・育児を含む）や学校が忙しく時間がないから」、50歳以上の世代では「年をとったから」との回答が多くなっています。

問6 この1年間で実施した運動やスポーツ、今後も引き続きやりたい・今後やってみたいと思う運動やスポーツ、テレビや会場でよく観るスポーツ、今後観てみたいスポーツはありますか？（複数回答）

回答数 212

..... 実施した
 / / / / 今後（も）やりたい
 x x x x よく観る
 □ 観てみたい





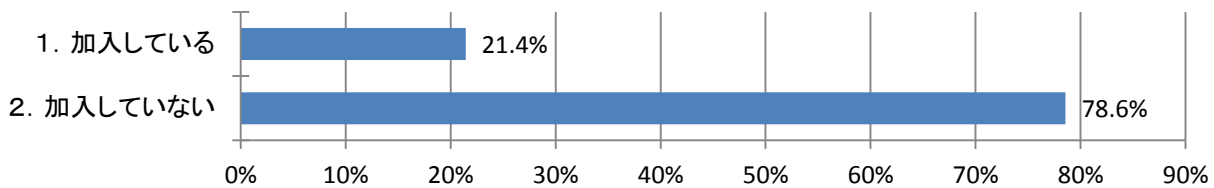
●●●● 実施した
 今後（も）やりたい
 よく観る
 観てみたい

実施したスポーツでは「ウォーキング」「ジョギング」「体操（ストレッチ等）」「ラジオ体操」「筋力トレーニング」など、健康・体力づくりを目的としたものの他、「スキー」「卓球」「ボウリング」「ゴルフ」「パークゴルフ」などが多くなっています。

よく観るスポーツでは「マラソン」「スケート」「卓球」「硬式野球」「サッカー」「バレーボール」「ゴルフ」などが多くなっています。

問7 現在、運動やスポーツのサークル、競技団体に参加していますか？

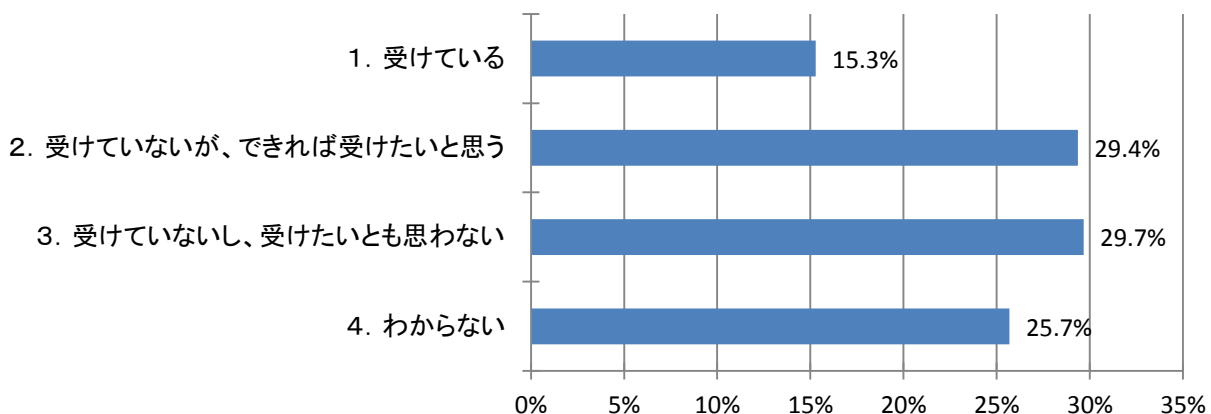
回答数 336



60歳以上の世代で「加入している」との回答が多くなっています。

問8 運動やスポーツをする際、指導者による指導を受けていますか？

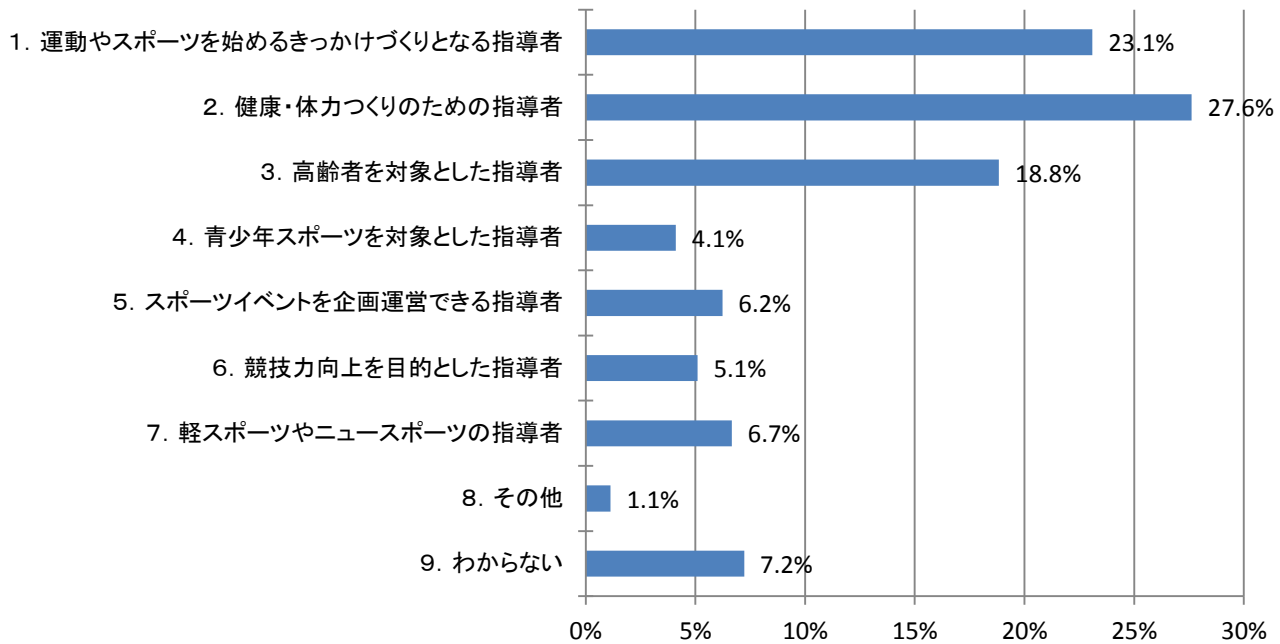
回答数 327



世代による傾向の大きな違いは見受けられませんでした。

問9 運動やスポーツをする際、どのような指導者が必要だと思いますか？（3つまで回答）

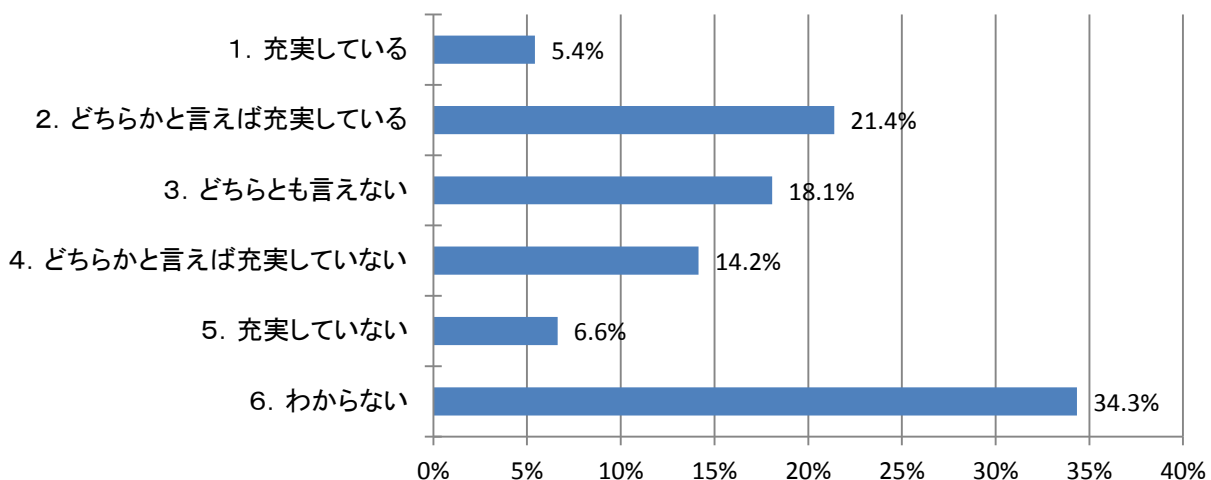
回答数 706



60歳以上の世代で「高齢者を対象とした指導者」との回答が多くなっています。

問10 砂川市のスポーツ施設は充実していると思いますか？

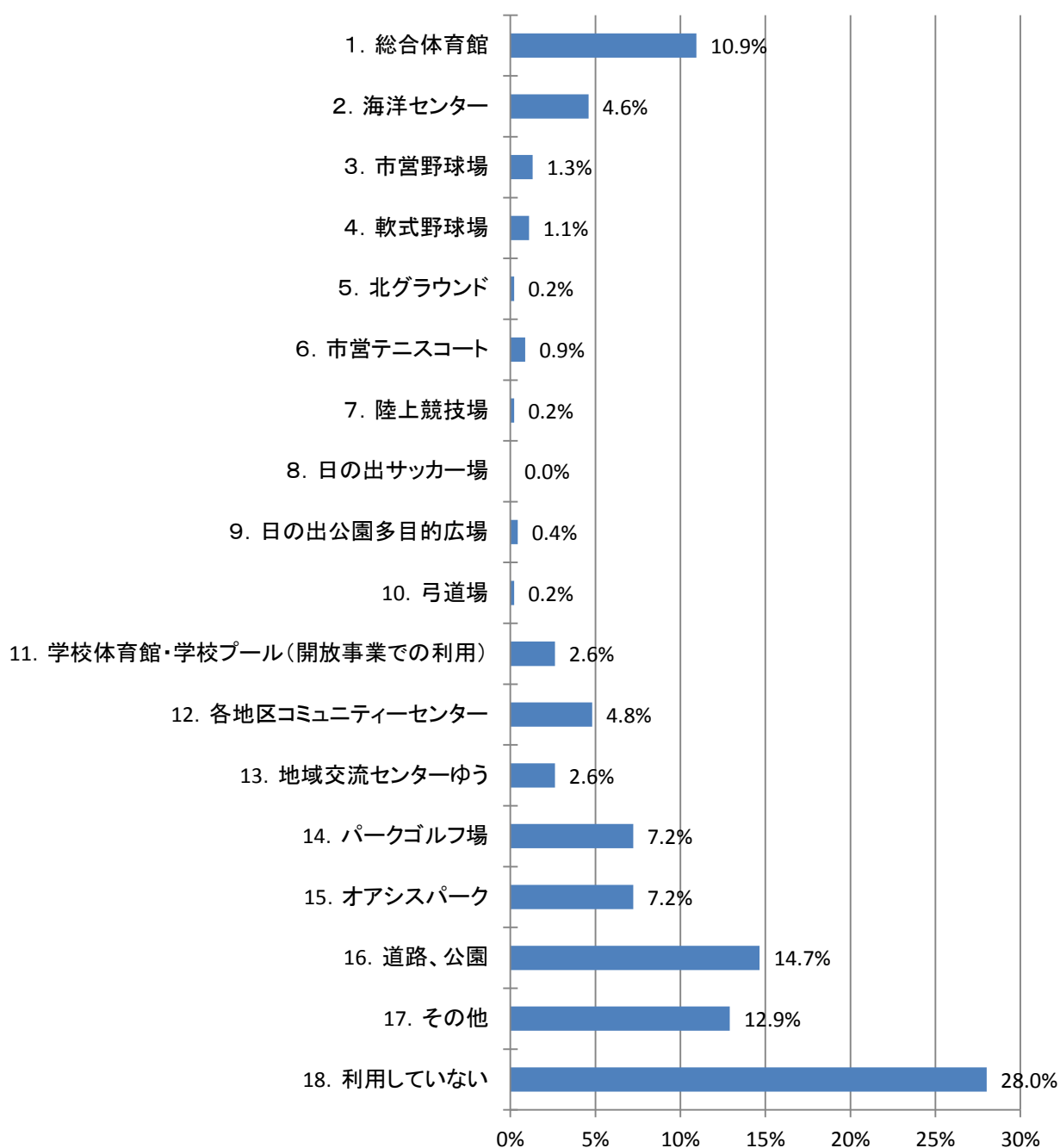
回答数 332



「どちらかといえば充実していない」「充実していない」とする回答について、年齢が低い世代で多い傾向が見られました。

問11 運動やスポーツをどこでしていますか？（複数回答）

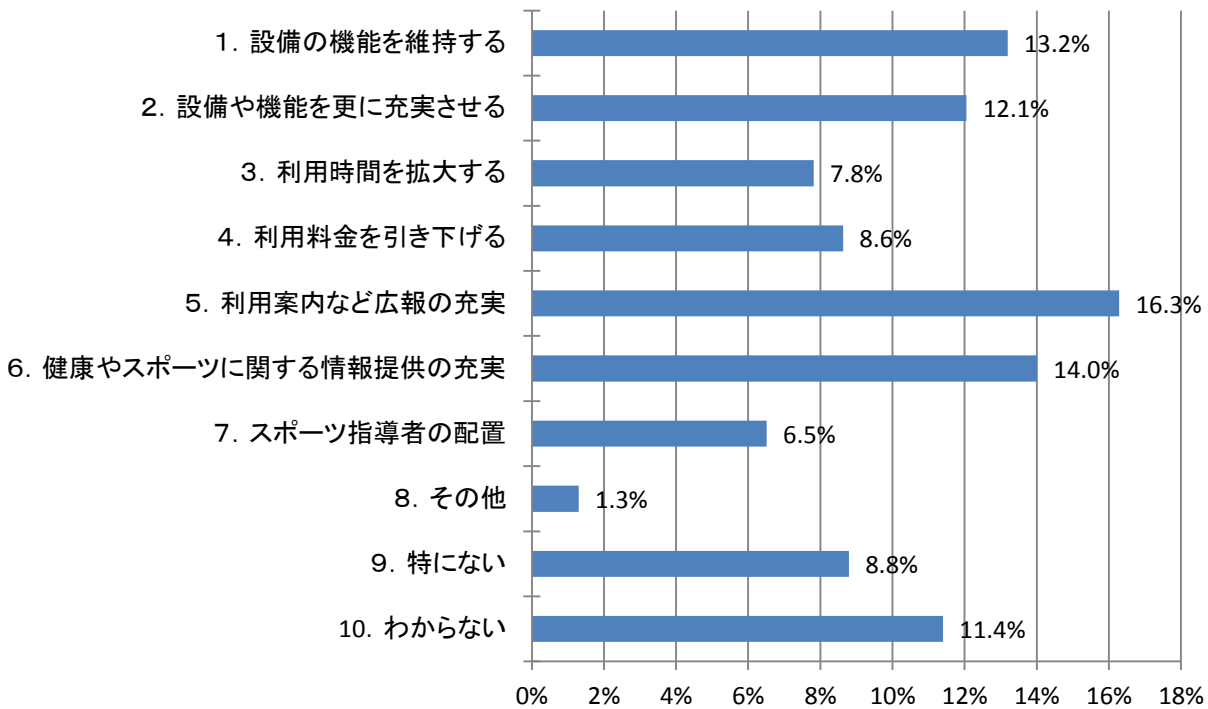
回答数 457



「パークゴルフ場」との回答は60歳以上の世代で多くなっています。
 「その他」との回答では、「民間のスポーツジム」「ゴルフ場・練習場」「ボウリング場」「市外のプール」「市外の体育館」「個人経営の教室」「自宅」などの記述がありました。

問12 スポーツ施設に望むことはどのようなことですか？（3つまで回答）

回答数 614



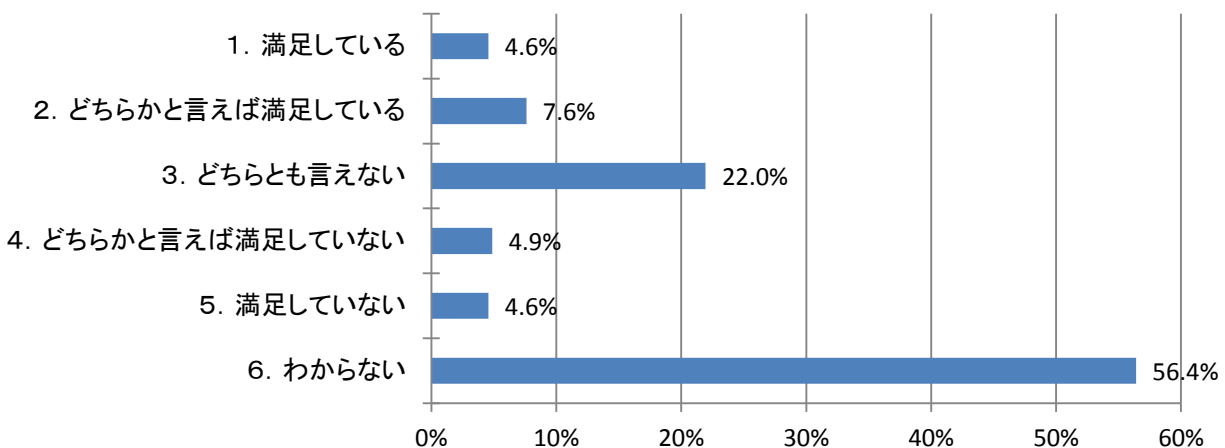
年齢が低い世代で「設備の機能を維持する」「設備や機能を更に充実させる」「利用時間を拡大する」「利用料金を引き下げる」との回答が多い傾向が見られます。

「設備や機能を更に充実させる」との回答で具体的記述として「トレーニング機器の設置」が最も多く、次いで「温水プールの設置」となっています。

年齢が高い世代ほど「健康やスポーツに関する情報提供の充実」との回答が多くなる傾向が見られます。

問13 砂川市がおこなうスポーツ活動への支援施策に満足していますか？

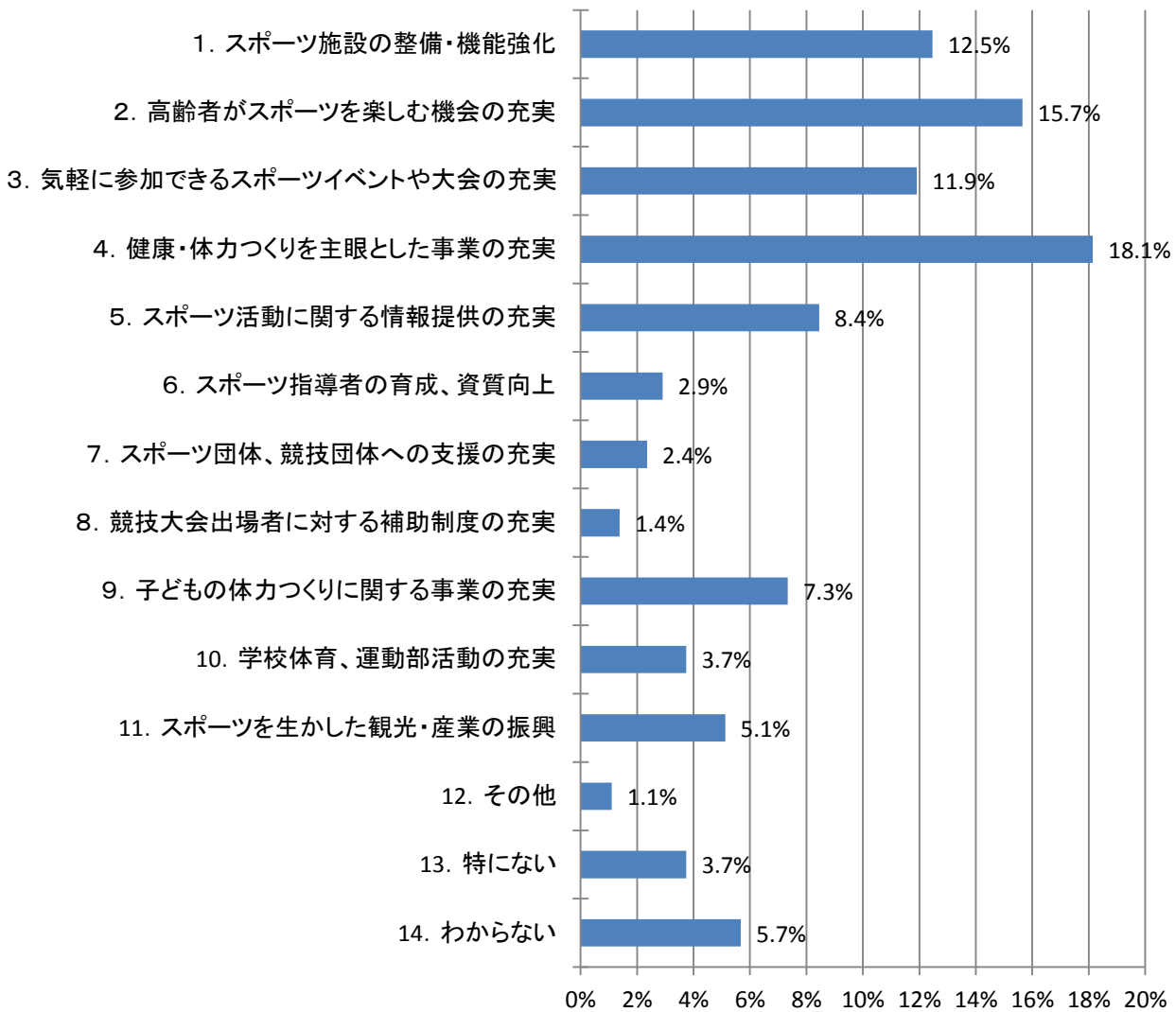
回答数 328



70歳以上の世代で「満足している」「どちらかといえば満足している」との回答が多くなっています。

問14 砂川市のスポーツ振興のために重点的に取り組むべきだと思う課題はどれですか？（3つまで回答）

回答数 722



39歳以下の世代で「スポーツ施設の整備・機能強化」との回答が多くなっています。

年齢が高い世代で「高齢者がスポーツを楽しむ機会の充実」「健康・体力づくりを主眼とした事業の充実」との回答が多い傾向が見られます。

■アンケート数値一覧表

調査対象者

年齢	人口		送付数割		送付数		合計
	男	女	男	女	男	女	
18-29	867	820	60.78	57.48	61	58	119
30-39	800	791	56.08	55.45	56	55	111
40-49	1,027	1,069	71.99	74.94	72	75	147
50-59	1,024	1,105	71.78	77.46	72	77	149
60-69	1,359	1,537	95.27	107.75	95	108	203
70-85	1,643	2,223	115.18	155.84	115	156	271
小計	6,720	7,545	471	529	471	529	1,000
合計	14,265		1,000		1,000		

回収数

年齢	男	女	合計
18-29	10	16	26
30-39	13	14	27
40-49	22	20	42
50-59	35	27	62
60-69	39	43	82
70-85	42	60	102
合計	161	180	341

問1 スポーツに関心がありますか？

年齢	することに 関心がある		観ることに 関心がある		すること・観ること どちらも関心がある		関心がない		合計 回答数
	回答数	%	回答数	%	回答数	%	回答数	%	
18-29	7	28.0%	5	20.0%	7	28.0%	6	24.0%	25
30-39	9	33.3%	3	11.1%	11	40.7%	4	14.8%	27
40-49	10	23.8%	10	23.8%	16	38.1%	6	14.3%	42
50-59	10	16.1%	22	35.5%	24	38.7%	6	9.7%	62
60-69	9	11.0%	24	29.3%	36	43.9%	13	15.9%	82
70-85	20	20.0%	28	28.0%	43	43.0%	9	9.0%	100
全体	65	19.2%	92	27.2%	137	40.5%	44	13.0%	338

問2 この1年間に運動やスポーツをした日数はどれくらいですか？

年齢	週に3日以上		週に1~2日		月に1~3日		3カ月に1~2日		年に1~3日		していない		合計 回答数
	回答数	%	回答数	%	回答数	%	回答数	%	回答数	%	回答数	%	
18-29	1	3.8%	4	15.4%	3	11.5%	4	15.4%	3	11.5%	11	42.3%	26
30-39	1	3.7%	2	7.4%	8	29.6%	1	3.7%	10	37.0%	5	18.5%	27
40-49	2	4.8%	7	16.7%	10	23.8%	3	7.1%	9	21.4%	11	26.2%	42
50-59	3	4.8%	13	21.0%	7	11.3%	3	4.8%	7	11.3%	29	46.8%	62
60-69	16	19.5%	20	24.4%	7	8.5%	4	4.9%	4	4.9%	31	37.8%	82
70-85	14	13.7%	32	31.4%	14	13.7%	2	2.0%	3	2.9%	37	36.3%	102
全体	37	10.9%	78	22.9%	49	14.4%	17	5.0%	36	10.6%	124	36.4%	341

問3 運動やスポーツをしたのはどのような理由からですか？（複数回答）

年齢	健康・体づくり		運動不足		美容や肥満解消		楽しみ・気晴らし		友人・仲間の交流		家族のふれあい		自己の記録や能力の向上		精神の修養や訓練	
	回答数	%	回答数	%	回答数	%	回答数	%	回答数	%	回答数	%	回答数	%	回答数	%
18-29	6	19.4%	9	29.0%	3	9.7%	6	19.4%	4	12.9%	1	3.2%	1	3.2%	0	0.0%
30-39	9	17.6%	9	17.6%	4	7.8%	9	17.6%	8	15.7%	10	19.6%	1	2.0%	0	0.0%
40-49	19	23.8%	13	16.3%	7	8.8%	16	20.0%	9	11.3%	10	12.5%	2	2.5%	3	3.8%
50-59	20	24.7%	15	18.5%	12	14.8%	14	17.3%	9	11.1%	4	4.9%	1	1.2%	2	2.5%
60-69	39	32.2%	24	19.8%	6	5.0%	23	19.0%	23	19.0%	3	2.5%	1	0.8%	1	0.8%
70-85	53	35.8%	30	20.3%	6	4.1%	17	11.5%	31	20.9%	0	0.0%	4	2.7%	7	4.7%
全体	146	28.5%	100	19.5%	38	7.4%	85	16.6%	84	16.4%	28	5.5%	10	2.0%	13	2.5%

年齢	その他		合計 回答数
	回答数	%	
18-29	1	3.2%	31
30-39	1	2.0%	51
40-49	1	1.3%	80
50-59	4	4.9%	81
60-69	1	0.8%	121
70-85	0	0.0%	148
全体	8	1.6%	512

問4 運動やスポーツをするとき、誰としていますか？（複数回答）

年齢	サークルや団体の仲間		職場や学校の仲間		家族		友人・知人		ひとり		その他		合計 回答数
	回答数	%	回答数	%	回答数	%	回答数	%	回答数	%	回答数	%	
18-29	2	8.3%	4	16.7%	5	20.8%	8	33.3%	5	20.8%	0	0.0%	24
30-39	2	6.9%	2	6.9%	14	48.3%	7	24.1%	4	13.8%	0	0.0%	29
40-49	7	14.0%	3	6.0%	16	32.0%	12	24.0%	12	24.0%	0	0.0%	50
50-59	9	17.3%	5	9.6%	8	15.4%	9	17.3%	19	36.5%	2	3.8%	52
60-69	19	25.0%	5	6.6%	10	13.2%	16	21.1%	26	34.2%	0	0.0%	76
70-85	26	27.7%	1	1.1%	12	12.8%	32	34.0%	21	22.3%	2	2.1%	94
全体	65	20.0%	20	6.2%	65	20.0%	84	25.8%	87	26.8%	4	1.2%	325

問5 運動やスポーツをしなかったのはどのような理由からですか？

年齢	仕事(家事・育児を含む)や学校が忙しく時間がない		年をとった		身体が弱い		運動・スポーツは好きではない		仲間がいない		お金がかかる		場所や施設がない		指導者がいない	
	回答数	%	回答数	%	回答数	%	回答数	%	回答数	%	回答数	%	回答数	%	回答数	%
18-29	7	33.3%	0	0.0%	0	0.0%	3	14.3%	3	14.3%	1	4.8%	1	4.8%	0	0.0%
30-39	5	26.3%	2	10.5%	1	5.3%	1	5.3%	2	10.5%	1	5.3%	2	10.5%	2	10.5%
40-49	11	57.9%	0	0.0%	0	0.0%	2	10.5%	1	5.3%	0	0.0%	0	0.0%	0	0.0%
50-59	16	32.0%	9	18.0%	0	0.0%	3	6.0%	2	4.0%	2	4.0%	0	0.0%	0	0.0%
60-69	4	8.0%	14	28.0%	4	8.0%	5	10.0%	1	2.0%	1	2.0%	2	4.0%	0	0.0%
70-85	7	13.2%	16	30.2%	6	11.3%	2	3.8%	3	5.7%	0	0.0%	0	0.0%	1	1.9%
全体	50	23.6%	41	19.3%	11	5.2%	16	7.5%	12	5.7%	5	2.4%	5	2.4%	3	1.4%

年齢	機会がなかった		特に理由はない		その他		合計 回答数
	回答数	%	回答数	%	回答数	%	
18-29	4	19.0%	1	4.8%	1	4.8%	21
30-39	3	15.8%	0	0.0%	0	0.0%	19
40-49	4	21.1%	1	5.3%	0	0.0%	19
50-59	11	22.0%	6	12.0%	1	2.0%	50
60-69	8	16.0%	8	16.0%	3	6.0%	50
70-85	9	17.0%	5	9.4%	4	7.5%	53
全体	39	18.4%	21	9.9%	9	4.2%	212

問6 この1年間で実施した運動やスポーツ、今後も引き続きやりたい・今後やってみたいと思う運動やスポーツ、テレビや会場でよく観るスポーツ、今後観てみたいスポーツはありますか？（複数回答）※%は回収数が母数

年齢	ウォーキング								ノルディックウォーキング							
	実施した		今後(も)やりたい		よく観る		観てみたい		実施した		今後(も)やりたい		よく観る		観てみたい	
	回答数	%	回答数	%	回答数	%	回答数	%	回答数	%	回答数	%	回答数	%	回答数	%
18-29	4	15.4%	4	15.4%	0	0.0%	0	0.0%	2	7.7%	0	0.0%	0	0.0%	0	0.0%
30-39	11	40.7%	7	25.9%	0	0.0%	0	0.0%	1	3.7%	0	0.0%	0	0.0%	2	7.4%
40-49	15	35.7%	8	19.0%	0	0.0%	0	0.0%	0	0.0%	0	0.0%	0	0.0%	1	2.4%
50-59	14	22.6%	13	21.0%	0	0.0%	0	0.0%	0	0.0%	1	1.6%	0	0.0%	0	0.0%
60-69	32	39.0%	31	37.8%	0	0.0%	0	0.0%	0	0.0%	2	2.4%	1	1.2%	0	0.0%
70-85	35	34.3%	29	28.4%	1	1.0%	1	1.0%	3	2.9%	2	2.0%	1	1.0%	0	0.0%
全体	111	32.6%	92	27.0%	1	0.3%	1	0.3%	6	1.8%	5	1.5%	2	0.6%	3	0.9%

年齢	ジョギング								マラソン							
	実施した		今後(も)やりたい		よく観る		観てみたい		実施した		今後(も)やりたい		よく観る		観てみたい	
	回答数	%	回答数	%	回答数	%	回答数	%	回答数	%	回答数	%	回答数	%	回答数	%
18-29	3	11.5%	2	7.7%	0	0.0%	0	0.0%	1	3.8%	0	0.0%	1	3.8%	0	0.0%
30-39	6	22.2%	3	11.1%	1	3.7%	0	0.0%	0	0.0%	1	3.7%	3	11.1%	0	0.0%
40-49	6	14.3%	3	7.1%	1	2.4%	0	0.0%	2	4.8%	3	7.1%	2	4.8%	1	2.4%
50-59	4	6.5%	5	8.1%	0	0.0%	0	0.0%	1	1.6%	1	1.6%	12	19.4%	2	3.2%
60-69	2	2.4%	1	1.2%	1	1.2%	0	0.0%	1	1.2%	1	1.2%	11	13.4%	2	2.4%
70-85	7	6.9%	8	7.8%	1	1.0%	1	1.0%	0	0.0%	1	1.0%	23	22.5%	0	0.0%
全体	28	8.2%	22	6.5%	4	1.2%	1	0.3%	5	1.5%	7	2.1%	52	15.2%	5	1.5%

年齢	サイクリング								マウンテンバイク							
	実施した		今後(も)やりたい		よく観る		観てみたい		実施した		今後(も)やりたい		よく観る		観てみたい	
	回答数	%	回答数	%	回答数	%	回答数	%	回答数	%	回答数	%	回答数	%	回答数	%
18-29	2	7.7%	1	3.8%	0	0.0%	0	0.0%	2	7.7%	1	3.8%	1	3.8%	0	0.0%
30-39	5	18.5%	4	14.8%	1	3.7%	0	0.0%	0	0.0%	1	3.7%	1	3.7%	1	3.7%
40-49	6	14.3%	4	9.5%	1	2.4%	0	0.0%	1	2.4%	1	2.4%	1	2.4%	1	2.4%
50-59	4	6.5%	4	6.5%	1	1.6%	0	0.0%	2	3.2%	1	1.6%	0	0.0%	1	1.6%
60-69	1	1.2%	4	4.9%	0	0.0%	0	0.0%	0	0.0%	0	0.0%	1	1.2%	0	0.0%
70-85	5	4.9%	2	2.0%	1	1.0%	0	0.0%	0	0.0%	0	0.0%	0	0.0%	0	0.0%
全体	23	6.7%	19	5.6%	4	1.2%	0	0.0%	5	1.5%	4	1.2%	4	1.2%	3	0.9%

年齢	登山、ハイキング								スキー							
	実施した		今後(も)やりたい		よく観る		観てみたい		実施した		今後(も)やりたい		よく観る		観てみたい	
	回答数	%	回答数	%	回答数	%	回答数	%	回答数	%	回答数	%	回答数	%	回答数	%
18-29	1	3.8%	3	11.5%	0	0.0%	1	3.8%	1	3.8%	4	15.4%	1	3.8%	2	7.7%
30-39	0	0.0%	3	11.1%	1	3.7%	0	0.0%	9	33.3%	10	37.0%	0	0.0%	0	0.0%
40-49	2	4.8%	6	14.3%	1	2.4%	1	2.4%	8	19.0%	7	16.7%	0	0.0%	0	0.0%
50-59	4	6.5%	9	14.5%	0	0.0%	0	0.0%	4	6.5%	4	6.5%	3	4.8%	1	1.6%
60-69	2	2.4%	7	8.5%	2	2.4%	0	0.0%	6	7.3%	3	3.7%	3	3.7%	1	1.2%
70-85	5	4.9%	4	3.9%	2	2.0%	0	0.0%	1	1.0%	4	3.9%	6	5.9%	2	2.0%
全体	14	4.1%	32	9.4%	6	1.8%	2	0.6%	29	8.5%	32	9.4%	13	3.8%	6	1.8%

年齢	クロスカントリースキー								スノーボード							
	実施した		今後(も)やりたい		よく観る		観てみたい		実施した		今後(も)やりたい		よく観る		観てみたい	
	回答数	%	回答数	%	回答数	%	回答数	%	回答数	%	回答数	%	回答数	%	回答数	%
18-29	1	3.8%	0	0.0%	0	0.0%	0	0.0%	2	7.7%	6	23.1%	0	0.0%	2	7.7%
30-39	1	3.7%	1	3.7%	1	3.7%	1	3.7%	2	7.4%	2	7.4%	3	11.1%	2	7.4%
40-49	0	0.0%	1	2.4%	0	0.0%	0	0.0%	1	2.4%	3	7.1%	1	2.4%	0	0.0%
50-59	0	0.0%	0	0.0%	0	0.0%	0	0.0%	0	0.0%	0	0.0%	1	1.6%	0	0.0%
60-69	1	1.2%	1	1.2%	0	0.0%	0	0.0%	0	0.0%	0	0.0%	1	1.2%	1	1.2%
70-85	0	0.0%	0	0.0%	0	0.0%	0	0.0%	0	0.0%	0	0.0%	0	0.0%	0	0.0%
全体	3	0.9%	3	0.9%	1	0.3%	1	0.3%	5	1.5%	11	3.2%	6	1.8%	5	1.5%

年齢	スケート								カーリング							
	実施した		今後(も)やりたい		よく観る		観てみたい		実施した		今後(も)やりたい		よく観る		観てみたい	
	回答数	%	回答数	%	回答数	%	回答数	%	回答数	%	回答数	%	回答数	%	回答数	%
18-29	2	7.7%	5	19.2%	2	7.7%	1	3.8%	0	0.0%	1	3.8%	0	0.0%	3	11.5%
30-39	2	7.4%	3	11.1%	5	18.5%	0	0.0%	0	0.0%	1	3.7%	2	7.4%	2	7.4%
40-49	1	2.4%	1	2.4%	3	7.1%	0	0.0%	0	0.0%	0	0.0%	2	4.8%	1	2.4%
50-59	1	1.6%	2	3.2%	7	11.3%	3	4.8%	0	0.0%	1	1.6%	3	4.8%	2	3.2%
60-69	0	0.0%	0	0.0%	9	11.0%	2	2.4%	0	0.0%	0	0.0%	3	3.7%	2	2.4%
70-85	0	0.0%	0	0.0%	14	13.7%	0	0.0%	0	0.0%	2	2.0%	7	6.9%	1	1.0%
全体	6	1.8%	11	3.2%	40	11.7%	6	1.8%	0	0.0%	5	1.5%	17	5.0%	11	3.2%

年齢	ヨット・カヌー								水泳							
	実施した		今後(も)やりたい		よく観る		観てみたい		実施した		今後(も)やりたい		よく観る		観てみたい	
	回答数	%	回答数	%	回答数	%	回答数	%	回答数	%	回答数	%	回答数	%	回答数	%
18-29	0	0.0%	1	3.8%	0	0.0%	1	3.8%	2	7.7%	4	15.4%	1	3.8%	2	7.7%
30-39	0	0.0%	1	3.7%	1	3.7%	1	3.7%	4	14.8%	5	18.5%	1	3.7%	0	0.0%
40-49	4	9.5%	5	11.9%	0	0.0%	0	0.0%	1	2.4%	2	4.8%	2	4.8%	1	2.4%
50-59	0	0.0%	0	0.0%	0	0.0%	0	0.0%	1	1.6%	3	4.8%	0	0.0%	3	4.8%
60-69	0	0.0%	0	0.0%	0	0.0%	0	0.0%	3	3.7%	6	7.3%	3	3.7%	0	0.0%
70-85	0	0.0%	1	1.0%	0	0.0%	0	0.0%	1	1.0%	4	3.9%	13	12.7%	2	2.0%
全体	4	1.2%	8	2.3%	1	0.3%	2	0.6%	12	3.5%	24	7.0%	20	5.9%	8	2.3%

年齢	水中ウォーキング								卓球							
	実施した		今後(も)やりたい		よく観る		観てみたい		実施した		今後(も)やりたい		よく観る		観てみたい	
	回答数	%	回答数	%	回答数	%	回答数	%	回答数	%	回答数	%	回答数	%	回答数	%
18-29	0	0.0%	2	7.7%	0	0.0%	1	3.8%	3	11.5%	3	11.5%	0	0.0%	2	7.7%
30-39	2	7.4%	2	7.4%	1	3.7%	0	0.0%	0	0.0%	2	7.4%	3	11.1%	0	0.0%
40-49	1	2.4%	3	7.1%	1	2.4%	0	0.0%	9	21.4%	5	11.9%	3	7.1%	1	2.4%
50-59	2	3.2%	3	4.8%	1	1.6%	0	0.0%	3	4.8%	4	6.5%	8	12.9%	2	3.2%
60-69	1	1.2%	4	4.9%	0	0.0%	1	1.2%	5	6.1%	7	8.5%	11	13.4%	2	2.4%
70-85	1	1.0%	4	3.9%	0	0.0%	0	0.0%	7	6.9%	9	8.8%	15	14.7%	1	1.0%
全体	7	2.1%	18	5.3%	3	0.9%	2	0.6%	27	7.9%	30	8.8%	40	11.7%	8	2.3%

年齢	バドミントン								硬式テニス							
	実施した		今後(も)やりたい		よく観る		観てみたい		実施した		今後(も)やりたい		よく観る		観てみたい	
	回答数	%	回答数	%	回答数	%	回答数	%	回答数	%	回答数	%	回答数	%	回答数	%
18-29	5	19.2%	7	26.9%	1	3.8%	5	19.2%	2	7.7%	2	7.7%	0	0.0%	1	3.8%
30-39	4	14.8%	6	22.2%	1	3.7%	2	7.4%	0	0.0%	0	0.0%	2	7.4%	2	7.4%
40-49	7	16.7%	4	9.5%	1	2.4%	1	2.4%	0	0.0%	0	0.0%	1	2.4%	1	2.4%
50-59	1	1.6%	4	6.5%	2	3.2%	0	0.0%	0	0.0%	0	0.0%	4	6.5%	1	1.6%
60-69	4	4.9%	4	4.9%	5	6.1%	2	2.4%	0	0.0%	0	0.0%	5	6.1%	3	3.7%
70-85	0	0.0%	1	1.0%	8	7.8%	0	0.0%	0	0.0%	1	1.0%	8	7.8%	0	0.0%
全体	21	6.2%	26	7.6%	18	5.3%	10	2.9%	2	0.6%	3	0.9%	20	5.9%	8	2.3%

年齢	ソフトテニス								スポンジテニス							
	実施した		今後(も)やりたい		よく観る		観てみたい		実施した		今後(も)やりたい		よく観る		観てみたい	
	回答数	%	回答数	%	回答数	%	回答数	%	回答数	%	回答数	%	回答数	%	回答数	%
18-29	2	7.7%	2	7.7%	0	0.0%	0	0.0%	0	0.0%	0	0.0%	0	0.0%	1	3.8%
30-39	1	3.7%	3	11.1%	0	0.0%	1	3.7%	0	0.0%	0	0.0%	1	3.7%	1	3.7%
40-49	1	2.4%	2	4.8%	1	2.4%	0	0.0%	2	4.8%	1	2.4%	1	2.4%	0	0.0%
50-59	0	0.0%	0	0.0%	1	1.6%	0	0.0%	0	0.0%	1	1.6%	0	0.0%	0	0.0%
60-69	1	1.2%	0	0.0%	0	0.0%	0	0.0%	1	1.2%	1	1.2%	0	0.0%	0	0.0%
70-85	0	0.0%	0	0.0%	1	1.0%	1	1.0%	0	0.0%	0	0.0%	0	0.0%	0	0.0%
全体	5	1.5%	7	2.1%	3	0.9%	2	0.6%	3	0.9%	3	0.9%	2	0.6%	2	0.6%

年齢	テニソン								硬式野球							
	実施した		今後(も)やりたい		よく観る		観てみたい		実施した		今後(も)やりたい		よく観る		観てみたい	
	回答数	%	回答数	%	回答数	%	回答数	%	回答数	%	回答数	%	回答数	%	回答数	%
18-29	0	0.0%	0	0.0%	0	0.0%	1	3.8%	1	3.8%	0	0.0%	5	19.2%	1	3.8%
30-39	0	0.0%	2	7.4%	0	0.0%	1	3.7%	0	0.0%	0	0.0%	10	37.0%	2	7.4%
40-49	0	0.0%	0	0.0%	1	2.4%	0	0.0%	0	0.0%	0	0.0%	9	21.4%	4	9.5%
50-59	0	0.0%	2	3.2%	0	0.0%	0	0.0%	0	0.0%	1	1.6%	19	30.6%	6	9.7%
60-69	2	2.4%	3	3.7%	1	1.2%	0	0.0%	0	0.0%	0	0.0%	20	24.4%	5	6.1%
70-85	2	2.0%	1	1.0%	0	0.0%	0	0.0%	0	0.0%	0	0.0%	27	26.5%	1	1.0%
全体	4	1.2%	8	2.3%	2	0.6%	2	0.6%	1	0.3%	1	0.3%	90	26.4%	19	5.6%

年齢	軟式野球								ソフトボール							
	実施した		今後(も)やりたい		よく観る		観てみたい		実施した		今後(も)やりたい		よく観る		観てみたい	
	回答数	%	回答数	%	回答数	%	回答数	%	回答数	%	回答数	%	回答数	%	回答数	%
18-29	1	3.8%	0	0.0%	0	0.0%	1	3.8%	0	0.0%	1	3.8%	1	3.8%	2	7.7%
30-39	0	0.0%	1	3.7%	1	3.7%	2	7.4%	0	0.0%	1	3.7%	1	3.7%	0	0.0%
40-49	2	4.8%	2	4.8%	4	9.5%	1	2.4%	0	0.0%	1	2.4%	1	2.4%	1	2.4%
50-59	2	3.2%	1	1.6%	6	9.7%	1	1.6%	1	1.6%	1	1.6%	1	1.6%	0	0.0%
60-69	0	0.0%	1	1.2%	4	4.9%	1	1.2%	1	1.2%	1	1.2%	1	1.2%	0	0.0%
70-85	0	0.0%	0	0.0%	6	5.9%	1	1.0%	0	0.0%	1	1.0%	4	3.9%	0	0.0%
全体	5	1.5%	5	1.5%	21	6.2%	7	2.1%	2	0.6%	6	1.8%	9	2.6%	3	0.9%

年齢	サッカー								フットサル							
	実施した		今後(も)やりたい		よく観る		観てみたい		実施した		今後(も)やりたい		よく観る		観てみたい	
	回答数	%	回答数	%	回答数	%	回答数	%	回答数	%	回答数	%	回答数	%	回答数	%
18-29	2	7.7%	2	7.7%	4	15.4%	2	7.7%	1	3.8%	1	3.8%	1	3.8%	0	0.0%
30-39	0	0.0%	1	3.7%	8	29.6%	0	0.0%	0	0.0%	2	7.4%	3	11.1%	0	0.0%
40-49	2	4.8%	3	7.1%	6	14.3%	1	2.4%	2	4.8%	3	7.1%	2	4.8%	0	0.0%
50-59	0	0.0%	0	0.0%	13	21.0%	4	6.5%	0	0.0%	0	0.0%	0	0.0%	0	0.0%
60-69	0	0.0%	0	0.0%	14	17.1%	4	4.9%	0	0.0%	0	0.0%	0	0.0%	1	1.2%
70-85	0	0.0%	0	0.0%	14	13.7%	2	2.0%	0	0.0%	0	0.0%	2	2.0%	0	0.0%
全体	4	1.2%	6	1.8%	59	17.3%	13	3.8%	3	0.9%	6	1.8%	8	2.3%	1	0.3%

年齢	バレーボール								ミニバレーボール							
	実施した		今後(も)やりたい		よく観る		観てみたい		実施した		今後(も)やりたい		よく観る		観てみたい	
	回答数	%	回答数	%	回答数	%	回答数	%	回答数	%	回答数	%	回答数	%	回答数	%
18-29	1	3.8%	1	3.8%	6	23.1%	0	0.0%	2	7.7%	2	7.7%	0	0.0%	2	7.7%
30-39	0	0.0%	2	7.4%	5	18.5%	1	3.7%	3	11.1%	4	14.8%	0	0.0%	1	3.7%
40-49	2	4.8%	3	7.1%	6	14.3%	3	7.1%	4	9.5%	5	11.9%	1	2.4%	1	2.4%
50-59	0	0.0%	0	0.0%	13	21.0%	4	6.5%	5	8.1%	3	4.8%	0	0.0%	0	0.0%
60-69	0	0.0%	0	0.0%	9	11.0%	2	2.4%	1	1.2%	1	1.2%	1	1.2%	0	0.0%
70-85	2	2.0%	1	1.0%	19	18.6%	2	2.0%	2	2.0%	0	0.0%	0	0.0%	0	0.0%
全体	5	1.5%	7	2.1%	58	17.0%	12	3.5%	17	5.0%	15	4.4%	2	0.6%	4	1.2%

年齢	バスケットボール								ドッジボール							
	実施した		今後(も)やりたい		よく観る		観てみたい		実施した		今後(も)やりたい		よく観る		観てみたい	
	回答数	%	回答数	%	回答数	%	回答数	%	回答数	%	回答数	%	回答数	%	回答数	%
18-29	2	7.7%	5	19.2%	1	3.8%	2	7.7%	1	3.8%	2	7.7%	1	3.8%	0	0.0%
30-39	1	3.7%	2	7.4%	2	7.4%	1	3.7%	2	7.4%	1	3.7%	0	0.0%	1	3.7%
40-49	2	4.8%	3	7.1%	2	4.8%	3	7.1%	1	2.4%	1	2.4%	1	2.4%	0	0.0%
50-59	0	0.0%	0	0.0%	5	8.1%	3	4.8%	0	0.0%	1	1.6%	0	0.0%	0	0.0%
60-69	0	0.0%	0	0.0%	4	4.9%	1	1.2%	1	1.2%	0	0.0%	1	1.2%	0	0.0%
70-85	0	0.0%	0	0.0%	3	2.9%	1	1.0%	0	0.0%	0	0.0%	0	0.0%	0	0.0%
全体	5	1.5%	10	2.9%	17	5.0%	11	3.2%	5	1.5%	5	1.5%	3	0.9%	1	0.3%

年齢	ラグビー								ボウリング							
	実施した		今後(も)やりたい		よく観る		観てみたい		実施した		今後(も)やりたい		よく観る		観てみたい	
	回答数	%	回答数	%	回答数	%	回答数	%	回答数	%	回答数	%	回答数	%	回答数	%
18-29	0	0.0%	1	3.8%	0	0.0%	0	0.0%	4	15.4%	4	15.4%	0	0.0%	1	3.8%
30-39	0	0.0%	0	0.0%	2	7.4%	3	11.1%	6	22.2%	5	18.5%	0	0.0%	1	3.7%
40-49	0	0.0%	0	0.0%	2	4.8%	0	0.0%	12	28.6%	7	16.7%	0	0.0%	0	0.0%
50-59	1	1.6%	0	0.0%	2	3.2%	2	3.2%	9	14.5%	4	6.5%	0	0.0%	0	0.0%
60-69	0	0.0%	0	0.0%	2	2.4%	1	1.2%	4	4.9%	2	2.4%	3	3.7%	1	1.2%
70-85	0	0.0%	0	0.0%	3	2.9%	0	0.0%	4	3.9%	4	3.9%	3	2.9%	2	2.0%
全体	1	0.3%	1	0.3%	11	3.2%	6	1.8%	39	11.4%	26	7.6%	6	1.8%	5	1.5%

年齢	ゴルフ								パークゴルフ							
	実施した		今後(も)やりたい		よく観る		観てみたい		実施した		今後(も)やりたい		よく観る		観てみたい	
	回答数	%	回答数	%	回答数	%	回答数	%	回答数	%	回答数	%	回答数	%	回答数	%
18-29	1	3.8%	2	7.7%	0	0.0%	1	3.8%	2	7.7%	0	0.0%	0	0.0%	2	7.7%
30-39	2	7.4%	2	7.4%	2	7.4%	1	3.7%	3	11.1%	2	7.4%	0	0.0%	1	3.7%
40-49	2	4.8%	3	7.1%	1	2.4%	1	2.4%	0	0.0%	5	11.9%	0	0.0%	0	0.0%
50-59	7	11.3%	5	8.1%	10	16.1%	0	0.0%	3	4.8%	5	8.1%	0	0.0%	0	0.0%
60-69	11	13.4%	8	9.8%	14	17.1%	2	2.4%	7	8.5%	8	9.8%	0	0.0%	0	0.0%
70-85	7	6.9%	8	7.8%	16	15.7%	1	1.0%	23	22.5%	22	21.6%	2	2.0%	1	1.0%
全体	30	8.8%	28	8.2%	43	12.6%	6	1.8%	38	11.1%	42	12.3%	2	0.6%	4	1.2%

年齢	グラウンドゴルフ								ゲートボール							
	実施した		今後(も)やりたい		よく観る		観てみたい		実施した		今後(も)やりたい		よく観る		観てみたい	
	回答数	%	回答数	%	回答数	%	回答数	%	回答数	%	回答数	%	回答数	%	回答数	%
18-29	0	0.0%	0	0.0%	0	0.0%	1	3.8%	0	0.0%	0	0.0%	0	0.0%	1	3.8%
30-39	0	0.0%	1	3.7%	0	0.0%	1	3.7%	0	0.0%	1	3.7%	0	0.0%	1	3.7%
40-49	0	0.0%	1	2.4%	0	0.0%	0	0.0%	0	0.0%	0	0.0%	0	0.0%	1	2.4%
50-59	0	0.0%	0	0.0%	0	0.0%	0	0.0%	0	0.0%	0	0.0%	0	0.0%	0	0.0%
60-69	0	0.0%	0	0.0%	0	0.0%	0	0.0%	1	1.2%	0	0.0%	1	1.2%	0	0.0%
70-85	0	0.0%	1	1.0%	0	0.0%	0	0.0%	1	1.0%	2	2.0%	0	0.0%	0	0.0%
全体	0	0.0%	3	0.9%	0	0.0%	2	0.6%	2	0.6%	3	0.9%	1	0.3%	3	0.9%

年齢	柔道								剣道							
	実施した		今後(も)やりたい		よく観る		観てみたい		実施した		今後(も)やりたい		よく観る		観てみたい	
	回答数	%	回答数	%	回答数	%	回答数	%	回答数	%	回答数	%	回答数	%	回答数	%
18-29	1	3.8%	0	0.0%	0	0.0%	0	0.0%	1	3.8%	1	3.8%	2	7.7%	1	3.8%
30-39	0	0.0%	0	0.0%	3	11.1%	0	0.0%	1	3.7%	1	3.7%	1	3.7%	0	0.0%
40-49	0	0.0%	0	0.0%	2	4.8%	0	0.0%	1	2.4%	0	0.0%	2	4.8%	1	2.4%
50-59	0	0.0%	0	0.0%	5	8.1%	1	1.6%	0	0.0%	0	0.0%	2	3.2%	0	0.0%
60-69	0	0.0%	0	0.0%	7	8.5%	3	3.7%	0	0.0%	0	0.0%	1	1.2%	1	1.2%
70-85	0	0.0%	0	0.0%	7	6.9%	1	1.0%	0	0.0%	0	0.0%	1	1.0%	0	0.0%
全体	1	0.3%	0	0.0%	24	7.0%	5	1.5%	3	0.9%	2	0.6%	9	2.6%	3	0.9%

年齢	空手								少林寺拳法							
	実施した		今後(も)やりたい		よく観る		観てみたい		実施した		今後(も)やりたい		よく観る		観てみたい	
	回答数	%	回答数	%	回答数	%	回答数	%	回答数	%	回答数	%	回答数	%	回答数	%
18-29	1	3.8%	2	7.7%	1	3.8%	0	0.0%	0	0.0%	0	0.0%	0	0.0%	1	3.8%
30-39	0	0.0%	0	0.0%	1	3.7%	1	3.7%	0	0.0%	1	3.7%	1	3.7%	0	0.0%
40-49	0	0.0%	3	7.1%	0	0.0%	2	4.8%	0	0.0%	1	2.4%	0	0.0%	1	2.4%
50-59	0	0.0%	0	0.0%	1	1.6%	2	3.2%	0	0.0%	0	0.0%	1	1.6%	2	3.2%
60-69	0	0.0%	0	0.0%	0	0.0%	0	0.0%	0	0.0%	0	0.0%	0	0.0%	0	0.0%
70-85	0	0.0%	0	0.0%	1	1.0%	0	0.0%	0	0.0%	0	0.0%	0	0.0%	0	0.0%
全体	1	0.3%	5	1.5%	4	1.2%	5	1.5%	0	0.0%	2	0.6%	2	0.6%	4	1.2%

年齢	太極拳								弓道							
	実施した		今後(も)やりたい		よく観る		観てみたい		実施した		今後(も)やりたい		よく観る		観てみたい	
	回答数	%	回答数	%	回答数	%	回答数	%	回答数	%	回答数	%	回答数	%	回答数	%
18-29	0	0.0%	0	0.0%	0	0.0%	2	7.7%	0	0.0%	0	0.0%	0	0.0%	1	3.8%
30-39	0	0.0%	1	3.7%	1	3.7%	1	3.7%	0	0.0%	1	3.7%	1	3.7%	0	0.0%
40-49	0	0.0%	3	7.1%	0	0.0%	1	2.4%	0	0.0%	4	9.5%	1	2.4%	0	0.0%
50-59	0	0.0%	0	0.0%	1	1.6%	1	1.6%	0	0.0%	1	1.6%	0	0.0%	0	0.0%
60-69	2	2.4%	3	3.7%	0	0.0%	0	0.0%	1	1.2%	1	1.2%	1	1.2%	0	0.0%
70-85	2	2.0%	3	2.9%	0	0.0%	2	2.0%	1	1.0%	0	0.0%	0	0.0%	0	0.0%
全体	4	1.2%	10	2.9%	2	0.6%	7	2.1%	2	0.6%	7	2.1%	3	0.9%	1	0.3%

年齢	アーチェリー								体操(ストレッチ等)							
	実施した		今後(も)やりたい		よく観る		観てみたい		実施した		今後(も)やりたい		よく観る		観てみたい	
	回答数	%	回答数	%	回答数	%	回答数	%	回答数	%	回答数	%	回答数	%	回答数	%
18-29	0	0.0%	0	0.0%	0	0.0%	1	3.8%	4	15.4%	6	23.1%	0	0.0%	1	3.8%
30-39	0	0.0%	1	3.7%	1	3.7%	1	3.7%	4	14.8%	4	14.8%	1	3.7%	0	0.0%
40-49	0	0.0%	2	4.8%	0	0.0%	0	0.0%	11	26.2%	7	16.7%	0	0.0%	0	0.0%
50-59	1	1.6%	0	0.0%	0	0.0%	0	0.0%	9	14.5%	9	14.5%	2	3.2%	0	0.0%
60-69	0	0.0%	0	0.0%	0	0.0%	0	0.0%	10	12.2%	12	14.6%	1	1.2%	1	1.2%
70-85	0	0.0%	0	0.0%	0	0.0%	0	0.0%	14	13.7%	16	15.7%	1	1.0%	0	0.0%
全体	1	0.3%	3	0.9%	1	0.3%	2	0.6%	52	15.2%	54	15.8%	5	1.5%	2	0.6%

年齢	ラジオ体操								体操競技							
	実施した		今後(も)やりたい		よく観る		観てみたい		実施した		今後(も)やりたい		よく観る		観てみたい	
	回答数	%	回答数	%	回答数	%	回答数	%	回答数	%	回答数	%	回答数	%	回答数	%
18-29	2	7.7%	2	7.7%	0	0.0%	1	3.8%	0	0.0%	0	0.0%	0	0.0%	2	7.7%
30-39	5	18.5%	4	14.8%	0	0.0%	0	0.0%	0	0.0%	0	0.0%	4	14.8%	0	0.0%
40-49	4	9.5%	2	4.8%	1	2.4%	0	0.0%	0	0.0%	0	0.0%	1	2.4%	1	2.4%
50-59	10	16.1%	7	11.3%	0	0.0%	0	0.0%	0	0.0%	0	0.0%	4	6.5%	0	0.0%
60-69	10	12.2%	12	14.6%	2	2.4%	0	0.0%	0	0.0%	0	0.0%	4	4.9%	2	2.4%
70-85	23	22.5%	17	16.7%	0	0.0%	1	1.0%	0	0.0%	1	1.0%	15	14.7%	1	1.0%
全体	54	15.8%	44	12.9%	3	0.9%	2	0.6%	0	0.0%	1	0.3%	28	8.2%	6	1.8%

年齢	筋力トレーニング								ダンス							
	実施した		今後(も)やりたい		よく観る		観てみたい		実施した		今後(も)やりたい		よく観る		観てみたい	
	回答数	%	回答数	%	回答数	%	回答数	%	回答数	%	回答数	%	回答数	%	回答数	%
18-29	4	15.4%	6	23.1%	0	0.0%	0	0.0%	1	3.8%	2	7.7%	0	0.0%	1	3.8%
30-39	3	11.1%	7	25.9%	0	0.0%	0	0.0%	1	3.7%	3	11.1%	0	0.0%	1	3.7%
40-49	5	11.9%	4	9.5%	1	2.4%	0	0.0%	2	4.8%	3	7.1%	0	0.0%	2	4.8%
50-59	6	9.7%	7	11.3%	0	0.0%	1	1.6%	1	1.6%	2	3.2%	1	1.6%	0	0.0%
60-69	6	7.3%	7	8.5%	0	0.0%	1	1.2%	7	8.5%	7	8.5%	1	1.2%	0	0.0%
70-85	4	3.9%	9	8.8%	0	0.0%	2	2.0%	6	5.9%	6	5.9%	0	0.0%	0	0.0%
全体	28	8.2%	40	11.7%	1	0.3%	4	1.2%	18	5.3%	23	6.7%	2	0.6%	4	1.2%

年齢	ヨガ								エアロビクス							
	実施した		今後(も)やりたい		よく観る		観てみたい		実施した		今後(も)やりたい		よく観る		観てみたい	
	回答数	%	回答数	%	回答数	%	回答数	%	回答数	%	回答数	%	回答数	%	回答数	%
18-29	3	11.5%	4	15.4%	0	0.0%	1	3.8%	0	0.0%	1	3.8%	0	0.0%	1	3.8%
30-39	1	3.7%	4	14.8%	1	3.7%	1	3.7%	0	0.0%	2	7.4%	2	7.4%	2	7.4%
40-49	3	7.1%	3	7.1%	0	0.0%	1	2.4%	5	11.9%	2	4.8%	0	0.0%	1	2.4%
50-59	2	3.2%	4	6.5%	0	0.0%	1	1.6%	1	1.6%	2	3.2%	0	0.0%	1	1.6%
60-69	1	1.2%	3	3.7%	0	0.0%	1	1.2%	3	3.7%	1	1.2%	0	0.0%	1	1.2%
70-85	0	0.0%	4	3.9%	1	1.0%	3	2.9%	0	0.0%	1	1.0%	1	1.0%	0	0.0%
全体	10	2.9%	22	6.5%	2	0.6%	8	2.3%	9	2.6%	9	2.6%	3	0.9%	6	1.8%

年齢	パラスポーツ								その他種目							
	実施した		今後(も)やりたい		よく観る		観てみたい		実施した		今後(も)やりたい		よく観る		観てみたい	
	回答数	%	回答数	%	回答数	%	回答数	%	回答数	%	回答数	%	回答数	%	回答数	%
18-29	0	0.0%	0	0.0%	0	0.0%	0	0.0%	0	0.0%	0	0.0%	0	0.0%	0	0.0%
30-39	0	0.0%	0	0.0%	0	0.0%	1	3.7%	0	0.0%	1	3.7%	0	0.0%	0	0.0%
40-49	0	0.0%	0	0.0%	0	0.0%	0	0.0%	1	2.4%	2	4.8%	0	0.0%	0	0.0%
50-59	0	0.0%	0	0.0%	0	0.0%	0	0.0%	1	1.6%	1	1.6%	0	0.0%	0	0.0%
60-69	0	0.0%	0	0.0%	0	0.0%	0	0.0%	0	0.0%	0	0.0%	0	0.0%	0	0.0%
70-85	0	0.0%	0	0.0%	0	0.0%	1	1.0%	1	1.0%	1	1.0%	1	1.0%	0	0.0%
全体	0	0.0%	0	0.0%	0	0.0%	2	0.6%	3	0.9%	5	1.5%	1	0.3%	0	0.0%

問7 現在、運動やスポーツのサークル、競技団体に参加していますか？

年齢	加入している		加入していない		合計 回答数
	回答数	%	回答数	%	
18-29	4	15.4%	22	84.6%	26
30-39	3	11.5%	23	88.5%	26
40-49	8	19.0%	34	81.0%	42
50-59	11	17.7%	51	82.3%	62
60-69	22	26.8%	60	73.2%	82
70-85	24	24.5%	74	75.5%	98
全体	72	21.4%	264	78.6%	336

問8 運動やスポーツをする際、指導者による指導を受けていますか？

年齢	受けている		受けていないが、できれば受けたい		受けていないし、受けたいと思わない		わからない		合計 回答数
	回答数	%	回答数	%	回答数	%	回答数	%	
18-29	4	15.4%	4	15.4%	12	46.2%	6	23.1%	26
30-39	2	7.4%	10	37.0%	11	40.7%	4	14.8%	27
40-49	6	14.3%	16	38.1%	10	23.8%	10	23.8%	42
50-59	6	10.3%	14	24.1%	21	36.2%	17	29.3%	58
60-69	14	17.5%	22	27.5%	24	30.0%	20	25.0%	80
70-85	18	19.1%	30	31.9%	19	20.2%	27	28.7%	94
全体	50	15.3%	96	29.4%	97	29.7%	84	25.7%	327

問9 運動やスポーツをする際、どのような指導者が必要だと思いますか？（3つまで回答）

年齢	運動やスポーツを始めるきっかけづくりとなる指導者	健康・体力つくりのための指導者	高齢者を対象とした指導者	青少年スポーツを対象とした指導者	スポーツイベントを企画運営できる指導者	競技力向上を目的とした指導者	軽スポーツやニュースポーツの指導者	その他	
	回答数 %	回答数 %	回答数 %	回答数 %	回答数 %	回答数 %	回答数 %	回答数 %	回答数 %
18-29	17 28.3%	11 18.3%	4 6.7%	3 5.0%	7 11.7%	4 6.7%	6 10.0%	4	6.7%
30-39	19 29.7%	19 29.7%	4 6.3%	7 10.9%	6 9.4%	4 6.3%	5 7.8%	0	0.0%
40-49	26 27.1%	19 19.8%	6 6.3%	6 6.3%	16 16.7%	8 8.3%	9 9.4%	1	1.0%
50-59	31 23.3%	37 27.8%	12 9.0%	9 6.8%	8 6.0%	10 7.5%	12 9.0%	1	0.8%
60-69	40 23.7%	53 31.4%	42 24.9%	3 1.8%	2 1.2%	4 2.4%	7 4.1%	2	1.2%
70-85	30 16.3%	56 30.4%	65 35.3%	1 0.5%	5 2.7%	6 3.3%	8 4.3%	0	0.0%
全体	163 23.1%	195 27.6%	133 18.8%	29 4.1%	44 6.2%	36 5.1%	47 6.7%	8	1.1%

年齢	わからない		合計 回答数
	回答数	%	
18-29	4	6.7%	60
30-39	0	0.0%	64
40-49	5	5.2%	96
50-59	13	9.8%	133
60-69	16	9.5%	169
70-85	13	7.1%	184
全体	51	7.2%	706

問10 砂川市のスポーツ施設は充実していると思いますか？

年齢	充実している		どちらかと言えば充実している		どちらとも言えない		どちらかと言えば充実していない		充実していない		わからない		合計 回答数
	回答数	%	回答数	%	回答数	%	回答数	%	回答数	%	回答数	%	
18-29	0	0.0%	7	29.2%	3	12.5%	3	12.5%	3	12.5%	8	33.3%	24
30-39	1	3.7%	3	11.1%	6	22.2%	8	29.6%	5	18.5%	4	14.8%	27
40-49	2	4.9%	12	29.3%	9	22.0%	5	12.2%	5	12.2%	8	19.5%	41
50-59	2	3.3%	6	9.8%	14	23.0%	11	18.0%	4	6.6%	24	39.3%	61
60-69	3	3.7%	17	20.7%	10	12.2%	15	18.3%	3	3.7%	34	41.5%	82
70-85	10	10.3%	26	26.8%	18	18.6%	5	5.2%	2	2.1%	36	37.1%	97
全体	18	5.4%	71	21.4%	60	18.1%	47	14.2%	22	6.6%	114	34.3%	332

問11 運動やスポーツをどこでしていますか？（複数回答）

年齢	総合体育館		海洋センター		市営野球場		軟式野球場		北グラウンド		市営テニスコート		陸上競技場		日の出サッカー場	
	回答数	%	回答数	%	回答数	%	回答数	%	回答数	%	回答数	%	回答数	%	回答数	%
18-29	8	20.5%	4	10.3%	1	2.6%	1	2.6%	0	0.0%	3	7.7%	0	0.0%	0	0.0%
30-39	3	8.1%	1	2.7%	0	0.0%	0	0.0%	0	0.0%	0	0.0%	0	0.0%	0	0.0%
40-49	10	14.5%	4	5.8%	1	1.4%	1	1.4%	0	0.0%	0	0.0%	0	0.0%	0	0.0%
50-59	8	10.3%	1	1.3%	3	3.8%	2	2.6%	1	1.3%	1	1.3%	1	1.3%	0	0.0%
60-69	11	10.6%	4	3.8%	1	1.0%	1	1.0%	0	0.0%	0	0.0%	0	0.0%	0	0.0%
70-85	10	7.7%	7	5.4%	0	0.0%	0	0.0%	0	0.0%	0	0.0%	0	0.0%	0	0.0%
全体	50	10.9%	21	4.6%	6	1.3%	5	1.1%	1	0.2%	4	0.9%	1	0.2%	0	0.0%

年齢	日の出公園 多目的広場		弓道場		学校体育館 ・学校プール		各地区コミュニ ティセンター		地域交流セン ターゆう		パークゴルフ場		オアシスパーク		道路、公園	
	回答数	%	回答数	%	回答数	%	回答数	%	回答数	%	回答数	%	回答数	%	回答数	%
18-29	0	0.0%	0	0.0%	1	2.6%	2	5.1%	0	0.0%	1	2.6%	3	7.7%	4	10.3%
30-39	1	2.7%	0	0.0%	1	2.7%	2	5.4%	0	0.0%	2	5.4%	1	2.7%	8	21.6%
40-49	1	1.4%	0	0.0%	6	8.7%	1	1.4%	2	2.9%	0	0.0%	9	13.0%	12	17.4%
50-59	0	0.0%	0	0.0%	3	3.8%	2	2.6%	0	0.0%	3	3.8%	2	2.6%	8	10.3%
60-69	0	0.0%	1	1.0%	1	1.0%	4	3.8%	2	1.9%	8	7.7%	7	6.7%	16	15.4%
70-85	0	0.0%	0	0.0%	0	0.0%	11	8.5%	8	6.2%	19	14.6%	11	8.5%	19	14.6%
全体	2	0.4%	1	0.2%	12	2.6%	22	4.8%	12	2.6%	33	7.2%	33	7.2%	67	14.7%

年齢	その他		利用していない		合計 回答数
	回答数	%	回答数	%	
18-29	1	2.6%	10	25.6%	39
30-39	6	16.2%	12	32.4%	37
40-49	10	14.5%	12	17.4%	69
50-59	14	17.9%	29	37.2%	78
60-69	18	17.3%	30	28.8%	104
70-85	10	7.7%	35	26.9%	130
全体	59	12.9%	128	28.0%	457

問12 スポーツ施設に望むことはどのようなことですか？（3つまで回答）

年齢	設備の機能を維持する		設備や機能を更に充実させる		利用時間を拡大する		利用料金を引き下げる		利用案内など広報の充実		健康やスポーツに関する情報提供の充実		スポーツ指導者の配置		その他	
	回答数	%	回答数	%	回答数	%	回答数	%	回答数	%	回答数	%	回答数	%	回答数	%
18-29	9	17.3%	10	19.2%	9	17.3%	7	13.5%	6	11.5%	2	3.8%	1	1.9%	0	0.0%
30-39	15	23.1%	11	16.9%	10	15.4%	6	9.2%	10	15.4%	3	4.6%	7	10.8%	1	1.5%
40-49	13	15.5%	17	20.2%	11	13.1%	11	13.1%	11	13.1%	8	9.5%	3	3.6%	0	0.0%
50-59	12	11.3%	8	7.5%	9	8.5%	14	13.2%	16	15.1%	15	14.2%	6	5.7%	2	1.9%
60-69	13	9.2%	11	7.7%	2	1.4%	7	4.9%	27	19.0%	27	19.0%	11	7.7%	3	2.1%
70-85	19	11.5%	17	10.3%	7	4.2%	8	4.8%	30	18.2%	31	18.8%	12	7.3%	2	1.2%
全体	81	13.2%	74	12.1%	48	7.8%	53	8.6%	100	16.3%	86	14.0%	40	6.5%	8	1.3%

年齢	特にない		わからない		合計 回答数
	回答数	%	回答数	%	
18-29	4	7.7%	4	7.7%	52
30-39	1	1.5%	1	1.5%	65
40-49	4	4.8%	6	7.1%	84
50-59	9	8.5%	15	14.2%	106
60-69	14	9.9%	27	19.0%	142
70-85	22	13.3%	17	10.3%	165
全体	54	8.8%	70	11.4%	614

問13 砂川市がおこなうスポーツ活動への支援施策に満足していますか？

年齢	満足している		どちらかと言えば満足している		どちらとも言えない		どちらかと言えば満足していない		満足していない		わからない		合計 回答数
	回答数	%	回答数	%	回答数	%	回答数	%	回答数	%	回答数	%	
18-29	3	11.5%	0	0.0%	7	26.9%	0	0.0%	0	0.0%	16	61.5%	26
30-39	2	7.4%	1	3.7%	7	25.9%	1	3.7%	2	7.4%	14	51.9%	27
40-49	1	2.4%	3	7.1%	14	33.3%	1	2.4%	3	7.1%	20	47.6%	42
50-59	1	1.7%	0	0.0%	14	23.3%	3	5.0%	5	8.3%	37	61.7%	60
60-69	1	1.2%	6	7.4%	13	16.0%	7	8.6%	3	3.7%	51	63.0%	81
70-85	7	7.6%	15	16.3%	17	18.5%	4	4.3%	2	2.2%	47	51.1%	92
全体	15	4.6%	25	7.6%	72	22.0%	16	4.9%	15	4.6%	185	56.4%	328

問14 砂川市のスポーツ振興のために重点的に取り組むべきだと思う課題はどれですか？（3つまで回答）

年齢	スポーツ施設の整備・機能強化	高齢者がスポーツを楽しむ機会の充実		気軽に参加できるスポーツイベントや大会の充実		健康・体力づくりを主眼とした事業の充実		スポーツ活動に関する情報提供の充実		スポーツ指導者の育成、資質向上		スポーツ団体、競技団体への支援の充実		競技大会出場者に対する補助制度の充実		
		回答数	%	回答数	%	回答数	%	回答数	%	回答数	%	回答数	%	回答数	%	
18-29	11	20.4%	4	7.4%	8	14.8%	7	13.0%	5	9.3%	1	1.9%	1	1.9%	0	0.0%
30-39	20	29.0%	5	7.2%	10	14.5%	9	13.0%	5	7.2%	2	2.9%	2	2.9%	0	0.0%
40-49	13	12.6%	8	7.8%	15	14.6%	14	13.6%	9	8.7%	3	2.9%	3	2.9%	3	2.9%
50-59	16	12.9%	13	10.5%	13	10.5%	25	20.2%	15	12.1%	4	3.2%	3	2.4%	3	2.4%
60-69	16	9.1%	27	15.4%	20	11.4%	36	20.6%	16	9.1%	8	4.6%	2	1.1%	3	1.7%
70-85	14	7.1%	56	28.4%	20	10.2%	40	20.3%	11	5.6%	3	1.5%	6	3.0%	1	0.5%
全体	90	12.5%	113	15.7%	86	11.9%	131	18.1%	61	8.4%	21	2.9%	17	2.4%	10	1.4%

年齢	子どもの体力づくりに関する事業の充実	学校体育、運動部活動の充実		スポーツを生かした観光・産業の振興		その他		特にない		わからない		合計 回答数	
		回答数	%	回答数	%	回答数	%	回答数	%	回答数	%		
18-29	4	7.4%	2	3.7%	2	3.7%	1	1.9%	2	3.7%	6	11.1%	54
30-39	8	11.6%	3	4.3%	1	1.4%	2	2.9%	2	2.9%	0	0.0%	69
40-49	10	9.7%	8	7.8%	10	9.7%	1	1.0%	4	3.9%	2	1.9%	103
50-59	7	5.6%	6	4.8%	7	5.6%	2	1.6%	3	2.4%	7	5.6%	124
60-69	13	7.4%	6	3.4%	7	4.0%	1	0.6%	7	4.0%	13	7.4%	175
70-85	11	5.6%	2	1.0%	10	5.1%	1	0.5%	9	4.6%	13	6.6%	197
全体	53	7.3%	27	3.7%	37	5.1%	8	1.1%	27	3.7%	41	5.7%	722

アンケートにお答えいただく方について該当するものに☑をつけてください

性別 男性 女性

年齢 18～29歳 30～39歳 40～49歳 50～59歳

60～69歳 70～85歳

以下の問いについて、あてはる番号に○をつけてください

【スポーツへの取り組み状況について】

問1 スポーツに関心がありますか？次の中から1つ選んでください。

1. スポーツをすることに関心がある
2. スポーツを観ることに関心がある
3. スポーツをすること・観ることのどちらも関心がある
4. スポーツに関心がない

問2 この1年間に運動やスポーツをした日数はどれくらいですか？次の中から1つ選んでください。

1. 週に3日以上
 2. 週に1日～2日
 3. 月に1～3日
 4. 3ヵ月に1～2日
 5. 年に1～3日
 6. していない ⇒問5へ
- ⇒問3・問4へ

問2で「1～5」を回答した方への質問

問3 運動やスポーツをしたのはどのような理由からですか？次の中から選んでください。(複数可)

1. 健康・体力づくりのため
2. 運動不足を感じるから
3. 美容や肥満解消のため
4. 楽しみ、気晴らしとして
5. 友人・仲間の交流として
6. 家族のふれあいとして
7. 自己の記録や能力を向上させるため
8. 精神の修養や訓練のため
9. その他 ()

問2で「1～5」を回答した方への質問

問4 運動やスポーツをするとき、誰としていますか？次の中から選んでください。(複数可)

1. サークルや団体の仲間
2. 職場や学校の仲間
3. 家族
4. 友人・知人
5. ひとり
6. その他 ()

問2で「6. していない」と回答した方への質問

問5 運動やスポーツをしなかったのはどのような理由からですか？次の中から選んでください。(複数可)

1. 仕事(家事・育児を含む)や学校が忙しく時間がないから
2. 年をとったから
3. 体が弱いから
4. 運動・スポーツは好きではないから
5. 仲間がいないから
6. お金がかかるから
7. 場所や施設がないから
8. 指導者がいないから
9. 機会がなかった
10. 特に理由はない
11. その他 ()

以下、全ての方への質問

問6 この1年間で実施した運動やスポーツがあれば、「実施した」欄に、今後も引き続きやりたい・今後やってみたいと思う運動やスポーツがあれば「今後（も）やりたい」欄に○をつけてください。

また、テレビや会場でよく観るスポーツがあれば「よく観る」欄に、今後観てみたいスポーツがあれば「観てみたい」欄に○をつけてください。（複数可）

※記載がない種目はその他（ ）欄に記入して回答してください。

種 目	実施した	今後（も）やりたい	よく観る	観てみたい
ウォーキング				
ノルディックウォーキング				
ジョギング				
マラソン				
サイクリング				
マウンテンバイク				
登山、ハイキング				
スキー				
クロスカントリースキー				
スノーボード				
スケート				
カーリング				
ヨット・カヌー				
水泳				
水中ウォーキング				
卓球				
バドミントン				
硬式テニス				
ソフトテニス				
スポンジテニス				
テニソン				
硬式野球				
軟式野球				
ソフトボール				
サッカー				
フットサル				
バレーボール				
種 目	実施した	今後（も）やりたい	よく観る	観てみたい
ミニバレーボール				
バスケットボール				
ドッジボール				
ラグビー				
ボウリング				
ゴルフ				
パークゴルフ				
グラウンドゴルフ				
ゲートボール				
柔道				
剣道				
空手				
少林寺拳法				
太極拳				
弓道				
アーチェリー				
体操（ストレッチ等）				
ラジオ体操				
体操競技				
筋力トレーニング				
ダンス				
ヨガ				
エアロビクス				
パラスポーツ 具体的に				
()				
その他 ()				
その他 ()				

【スポーツサークル・団体への参加状況について】

問7 現在、運動やスポーツのサークル、競技団体に参加していますか？次の中から1つ選んでください。

1. 加入している
2. 加入していない

【スポーツ指導者について】

問8 運動やスポーツをする際、指導者による指導を受けていますか？次の中から1つ選んでください。

1. 受けている
2. 受けていないが、できれば受けたいと思う
3. 受けていないし、受けたいとも思わない
4. わからない

問9 運動やスポーツをする際、どのような指導者が必要だと思いますか？次の中から3つまで選んでください。

1. 運動やスポーツを始めるきっかけづくりとなる指導者
2. 健康・体力づくりのための指導者
3. 高齢者を対象とした指導者
4. 青少年スポーツを対象とした指導者
5. スポーツイベントを企画運営できる指導者
6. 競技力向上を目的とした指導者
7. 軽スポーツやニュースポーツの指導者
8. その他（ ）
9. わからない

【スポーツ施設について】

問10 砂川市のスポーツ施設は充実していると思いますか？次の中から1つ選んでください。

1. 充実している
2. どちらかと言えば充実している
3. どちらとも言えない
4. どちらかと言えば充実していない
5. 充実していない
6. わからない

問11 運動やスポーツをどこでしていますか？次の中から選んでください。(複数可)

1. 総合体育館
2. 海洋センター
3. 市営野球場
4. 軟式野球場
5. 北グラウンド
6. 市営テニスコート
7. 陸上競技場
8. 日の出サッカー場
9. 日の出公園多目的広場
10. 弓道場
11. 学校体育館・学校プール（開放事業での利用）
12. 各地区コミュニティーセンター
13. 地域交流センターゆう
14. パークゴルフ場
15. オアシスパーク
16. 道路、公園
17. その他（ ）
18. 利用していない

問12 スポーツ施設に望むことはどのようなことですか？次の中から3つまで選んでください。

1. 設備の機能を維持する
2. 設備や機能を更に充実させる
※具体的な意見があれば記入ください
()
3. 利用時間を拡大する
4. 利用料金を引き下げる
5. 利用案内など広報の充実
6. 健康やスポーツに関する情報提供の充実
7. スポーツ指導者の配置
8. その他（ ）
9. 特にない
10. わからない

【スポーツに関する施策について】

問 13 砂川市がおこなうスポーツ活動への支援施策に満足していますか？次の中から1つ選んでください。

1. 満足している
2. どちらかと言えば満足している
3. どちらとも言えない
4. どちらかと言えば満足していない
5. 満足していない
6. わからない

問 14 砂川市のスポーツ振興のために重点的に取り組むべきだと思う課題はどれですか？次の中から特に重要だと思うものを3つまで選んでください。

1. スポーツ施設の整備・機能強化
2. 高齢者がスポーツを楽しむ機会の充実
3. 気軽に参加できるスポーツイベントや大会の充実
4. 健康・体力づくりを主眼とした事業の充実
5. スポーツ活動に関する情報提供の充実
6. スポーツ指導者の育成、資質向上
7. スポーツ団体、競技団体への支援の充実
8. 競技大会出場者に対する補助制度の充実
9. 子どもの体力づくりに関する事業の充実
10. 学校体育、運動部活動の充実
11. スポーツを生かした観光・産業の振興
12. その他
()
13. 特にない
14. わからない

問 15 砂川市のスポーツについて、またその政策や取り組みについてのご意見がありましたらご記入ください。

ご協力ありがとうございました。

お手数をおかけしますが、返信用封筒に入れて郵便ポストに投かんしてください。

砂川市スポーツ推進計画策定委員会設置要綱

(設置)

第1条 スポーツ基本法（平成23年法律第78号）第10条第1項の規定に基づき、砂川市スポーツ推進計画（以下「計画」という。）を策定するため、砂川市スポーツ推進計画策定委員会（以下「委員会」という。）を設置する。

(所掌事項)

第2条 委員会は、次に掲げる事項を所掌する。

- (1) 計画の策定に関する事項
- (2) その他計画に必要な事項

(組織)

第3条 委員会は、10人以内の委員をもって組織する。

2 委員は、次に掲げる者のうちから教育長が委嘱する。

- (1) 社会体育関係団体代表者
- (2) スポーツ推進委員
- (3) 学校関係者
- (4) 公募による者
- (5) その他教育長が適当と認める者

(任期)

第4条 委員の任期は、委嘱の日から計画の策定が終了したときまでとする。

(委員長及び副委員長)

第5条 委員会に委員長及び副委員長を置き、委員の互選によりこれを定める。

2 委員長は、委員会を代表し、会務を総理する。

3 副委員長は、委員長を補佐し、委員長に事故があるとき又は委員長が欠けたときは、その職務を代理する。

(会議)

第6条 委員会の会議は、委員長が招集し、委員長が議長となる。

2 委員会は、委員の過半数の出席がなければ会議を開くことができない。

3 委員会の議事は、出席した委員の過半数で決し、可否同数のときは、委員長の決するところによる。

4 委員会は、必要があると認めるときは、関係者の出席を求めて意見を聴き、又は関係者に資料の提出を求めることができる。

(庶務)

第7条 委員会の庶務は、教育委員会スポーツ振興課で処理する。

(その他)

第8条 この訓令に定めるもののほか、委員会の運営に関し必要な事項は、委員長が委員会に諮って定める。

附 則

この訓令は、平成29年6月1日から施行する。

砂川市スポーツ推進計画策定委員

役 職	氏 名	所 属 等
委員長	河 端 一 壽	砂川市体育協会理事長
副委員長	其 田 英 敏	砂川市スポーツ推進委員会委員長
委 員	千 田 裕 子	砂川天使幼稚園園長
	木 内 一 樹	砂川市立空知太小学校教頭
	土 屋 政 希	砂川市立石山中学校校長
	小田島 数 幸	北海道砂川高等学校教頭
	井 上 宏 美	NPO法人ゆう理事
	藤 井 祐 弥	砂川剣道連盟事務局長
	鈴 木 和 之	砂川軟式野球連盟事務局長
	稲 葉 綾 美	BG8インストラクター 【公募】