

第2期砂川市スポーツ推進計画

(令和3年度～令和12年度)

令和3年3月
砂川市教育委員会

目 次

砂川市民憲章	1
砂川市教育目標	2
第1章 計画の策定にあたって	3
1 計画の趣旨	
2 計画の性格と期間	
第2章 計画の基本的な考え方	7
1 計画の基本方針	
2 計画の体系	
3 目標と成果指標	
第3章 基本目標と施策の方向・主な取組み	9
基本目標Ⅰ 生涯スポーツの推進	10
1 誰もが参加できるスポーツ・レクリエーション活動の環境づくり	
2 健康・体力づくり活動の奨励	
基本目標Ⅱ スポーツ団体活動の充実	11
1 指導者の育成	
2 スポーツ団体への活動支援	
基本目標Ⅲ スポーツ施設機能の充実	12
1 スポーツ施設の整備と機能の充実	
2 スポーツ施設の利用促進	
第4章 資料編	13

砂川市民憲章

砂川は、緑美しく水豊かなまちです。

ここに住むわたしたちは、開拓のころをうけつぎ、産業を伸ばし、暮らしの中から生れた文化を守り育てる責任を持ち、未来に無限の夢をもっています。

わたしたちは、このまちに住むことに誇りをもち、争わず、傷つけあわず、仕事に喜びをみいだし、工夫をこらし、健康な市民として生きるため、ころをあわせてここに市民憲章を定めます。

第1章 健康なからだ、楽しい家庭をつくる市民になりましょう

第2章 自然を愛し、きまりを守り、暴力を許さぬ市民になりましょう

第3章 仕事にはげみ、産業を豊かにする市民になりましょう

第4章 知性と若さに満ちた文化を高める市民になりましょう

第5章 たがいに助けあい、未来に夢をもつ市民になりましょう



歩くスキー教室

砂川市教育目標

1 基本理念

豊かな心と 学ぶ力を育むまち

2 教育目標

～ 知 ～

よりよく考え未来を生きる力を共に学び続ける人

～ 徳 ～

豊かな心をもち共に思いやる人

～ 文化・スポーツ ～

文化やスポーツ・レクリエーションを楽しみ共に健やかな
成長を目指す人

～ 郷土 ～

すながわを誇りに思い共に地域を支え輝く人

第1章

計画の策定にあたって



アメニティ・タウンすながわマラソン

1 計画の趣旨

平成 23 年 6 月に制定されたスポーツ基本法においては、スポーツを通じて幸福で豊かな生活を営むことは全ての人々の権利であるとされ、スポーツは、青少年の健全育成や、地域社会の再生、心身の健康の保持増進、社会・経済の活力の創造、我が国の国際的地位の向上等国民生活において多面にわたる役割を担うとされています。

国ではスポーツ基本法に基づき、スポーツの推進に関する基本的な計画を定める「スポーツ基本計画」を平成 24 年度に、同 29 年度から「第 2 期スポーツ基本計画」を策定しております。

本市においては、スポーツ基本法の趣旨を踏まえ、「スポーツ基本計画」に基づき、市民のだれもがスポーツに親しみながら健康で豊かな生活を送ることができる環境の整備、スポーツ活動に対する支援、スポーツによる健康づくりなどについて、砂川市第 6 期総合計画と合わせ、平成 30 年度から平成 32 年度までの期間を 1 期目として「砂川市スポーツ推進計画」を策定したところです。

今回、新たに策定される「第 2 期砂川市スポーツ推進計画」は、砂川市第 7 期総合計画との整合性を図り、基本目標 3「豊かな心と学ぶ力を育むまち」、施策 3-5「スポーツ・レクリエーションに親しみ、健康的で生きがいのある暮らしを推進するまちづくり」を基に具体的な施策の方向を示して、目標達成のための取組みを推進するための個別計画として策定するものです。



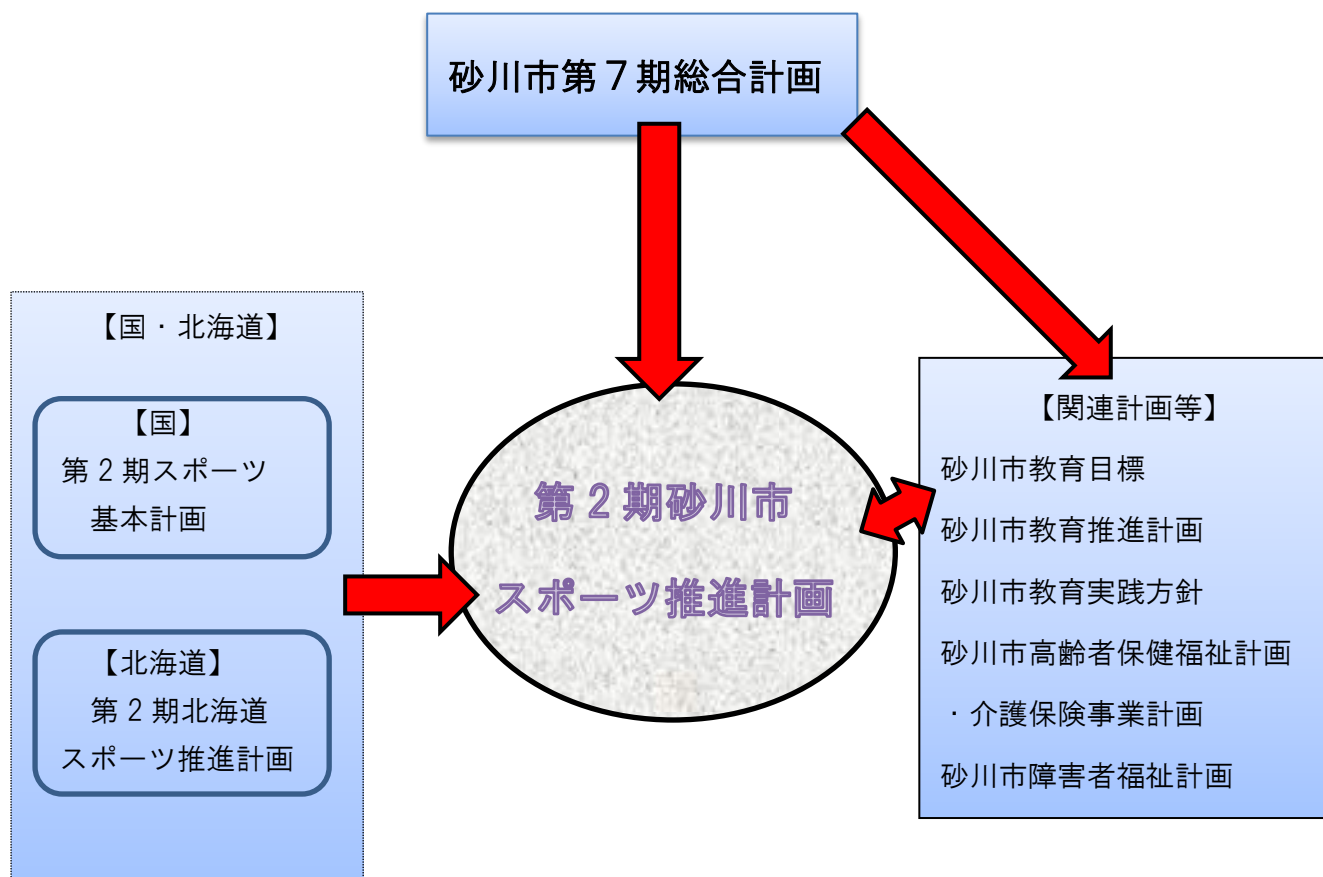
親子わいわいすぽーつらんど

2 計画の性格と期間

この計画は、スポーツ基本法第10条に基づく計画として、また、国の「第2期スポーツ基本計画」を参酌し、北海道の「第2期北海道スポーツ推進計画」と整合する部分の確認を行い、第2期の計画として砂川市のスポーツ推進に関する施策の方向と取組みを示すものです。

計画期間は砂川市第7期総合計画（令和3～12年度）の策定に合わせて令和3年度からの10年を第2期の計画期間とします。

また、本計画については第7期総合計画実施計画を踏まえ、必要に応じ見直しを行います。





令和2年度に改修工事を行った市営テニスコート



令和元年度の全道大会に優勝した砂川中学校野球部



テニポン

第2章

計画の基本的な考え方



海洋センター カヌー教室

1 計画の基本方針

「スポーツに親しみ、健康的で生きがいのあるまち」

各年代層に応じたスポーツへの取組みを推進するとともに、スポーツ施設を適切に管理し、市民がスポーツに親しむ環境を整え、健康的で生きがいを持って過ごせるまちを目指すことを基本方針とします。

2 計画の体系

基本目標Ⅰ 生涯スポーツの推進

- 1 誰もが参加できるスポーツ・レクリエーション活動の環境づくり
- 2 健康・体力づくり活動の奨励

基本目標Ⅱ スポーツ団体活動の充実

- 1 指導者の育成
- 2 スポーツ団体への活動支援

基本目標Ⅲ スポーツ施設機能の充実

- 1 スポーツ施設の整備と機能の充実
- 2 スポーツ施設の利用促進

3 目標と成果指標（第7期総合計画より引用）

① スポーツ・レクリエーション活動の推進

指 標 名	単位	現状値 (R2)	中間目標 値(R7)	最終目標 値(R12)
週に1日以上スポーツをしている市民の割合	%	28.9	41.9	50.0

② スポーツ環境・施設の整備の推進

指 標 名	単位	現状値 (R2)	中間目標 値(R7)	最終目標 値(R12)
スポーツ・レクリエーション施設が充実していると思う市民の割合	%	26.2	38.7	50.0



ノルディックウォーキング教室

基本目標Ⅰ 生涯スポーツの推進

〈現状と課題〉

市民のスポーツに関するニーズは多様化しており、体力や年齢、技術、興味、目的に応じて、親しみながら継続できるスポーツ環境が必要です。

北海道内の健康や体力の保持・増進に対する意識は高まりを見せており、スポーツ実施率は、平成28(2016)年度現在、週1回以上が59%(全国42.5%)であり、全国平均を上回っています。それに対し、砂川市では令和2年度現在に行ったスポーツに関する市民アンケートにおいて週1回以上が28.9%と道平均や全国平均を下回っています。スポーツ離れの理由としては「仕事や育児、家事が忙しく時間がない」が最も多く20.0%、「機会がなかった」が次いで19.3%、「年をとったから」18.6%、「特に理由はない」10.2%、「運動・スポーツが好きではないから」8.4%、となっています。生涯スポーツの推進のためには年代によるライフスタイルの変化に合わせて気軽にスポーツに取り組むことのできる環境の整備とともに、生活習慣病や介護予防の観点からも運動習慣がない人たちや体力に自信のない人でもスポーツ活動に参加し健康・体力づくりに取り組む、きっかけづくりが求められています。

〈施策の方向〉

1 誰もが参加できるスポーツ・レクリエーション活動の環境づくり

- ・市民のニーズを的確に把握しながら、各年代層に応じた教室やイベントなど、市民が気軽にスポーツ・レクリエーションに親しめる機会の創出・充実に努めます。
- ・市民の関心、適性等に応じてスポーツ活動に取り組むことができるよう、関係団体、関係機関と連携して支援に努めます。
- ・市広報紙やホームページなど様々な媒体を活用し、各種スポーツ事業やスポーツ施設の紹介など情報提供の充実に努めます。

2 健康・体力づくり活動の奨励

- ・保健部局等との連携をより強化し、健康・体力づくりを目的とした事業や情報提供の充実に努めます。

〈主な取組み〉

- ◇健康・運動指導のための職員による動きのプログラムや備品を使った各年代層に応じたレクリエーションへの取組み
- ◇すながわ健康ポイント事業との連携
- ◇健康・運動指導のための職員による特定健診後の健康指導への取組み

基本目標Ⅱ スポーツ団体活動の充実

〈現状と課題〉

市内のスポーツ団体は、人口減少、少子高齢化の影響により、団体数・所属人数とも減少傾向が見受けられます。地域における身近なスポーツへの参加のきっかけとなるスポーツ団体の活動の強化を目指すため、統括団体であるスポーツ協会と連携してスポーツ団体を支援し、活動の充実、活性化を図ることが必要です。スポーツ団体においては、専門的な知識を有する指導者の確保は競技力向上や活動の活性化に欠かすことができないものであり、人材の発掘、育成、指導力向上のための研修機会の提供が求められています。

〈施策の方向〉

1 指導者の育成

- ・スポーツ協会やスポーツ団体と連携して指導者向け講習会の開催や情報提供により、受講機会の創出を図り、指導者の資質・指導力向上に努めます。

2 スポーツ団体への活動支援

- ・スポーツ人口の拡大や活動の活性化を図るため、スポーツ協会と連携しスポーツ団体やスポーツ少年団、サークル等への支援に努めます。
- ・全道・全国、国際大会への出場や大会開催に係る助成により、競技力向上や団体活動の支援を行います。

〈主な取組み〉

- ◇各種スポーツ教室開催の際には指導者向け講習会を行う取組み
- ◇スポーツ少年団育成補助金及び各大会出場補助金の継続
- ◇スポーツ少年団やサークル等への支援効果についてスポーツ協会と検証する取組み
- ◇スポーツ協会及び関係団体と連携し、中学校体育系部活動指導員の配置への取組み
- ◇世代の枠組みを超えた事業への取組み



出張出前講座の体カテスト

基本目標Ⅲ スポーツ施設機能の充実

〈現状と課題〉

本市のスポーツ施設としては、教育委員会が所管する総合体育館、海洋センター、海洋センター艇庫、日の出公園内施設（市営野球場、軟式野球場、市営テニスコート、陸上競技場、サッカー場、多目的広場）、北グラウンド、弓道場があり、これ以外にもコミュニティセンターの軽スポーツ利用、学校体育館の地域サークル活動等への開放や、プールの市民への開放など、多くの市民のスポーツ活動に利用されています。

スポーツ施設の大規模な改修は一通り終了しており、今後は安全性の確保や、衛生的で快適なスポーツ環境の提供のために、小破修繕や原材料修理で適切な施設の維持管理に努める必要があります。

〈施策の方向〉

1 スポーツ施設の整備と機能の充実

- ・施設や設備、機器の適切な維持管理を行い、安全で快適にスポーツ活動を行うことができる環境を提供するよう努めます。
- ・スポーツ施設の機能強化が図られるよう、設備、機器の充実に努めます。

2 スポーツ施設の利用促進

- ・利用者のニーズを参考に、より利用しやすいスポーツ施設となるよう、適切な管理運営に努めます。
- ・施設の有効利用につながるよう、ホームページや広報紙、その他の媒体を活用し、スポーツ施設の情報発信を積極的に行うよう努めます。

〈主な取組み〉

- ◇施設維持管理の知識・技能会得の取組み
- ◇総合計画に掲げる機器整備への取組み
- ◇老朽化した備品の計画的な更新の取組み
- ◇安全で衛生的な施設管理への取組み
- ◇ホームページ等を利用した施設の情報提供への取組み



剣道

スポーツに関する市民アンケート結果

1. 調査の目的

砂川市スポーツ推進計画策定の基礎資料とするため、市民のスポーツへの取り組み状況や、スポーツ関連施策に対する意向などについて調査したものです。

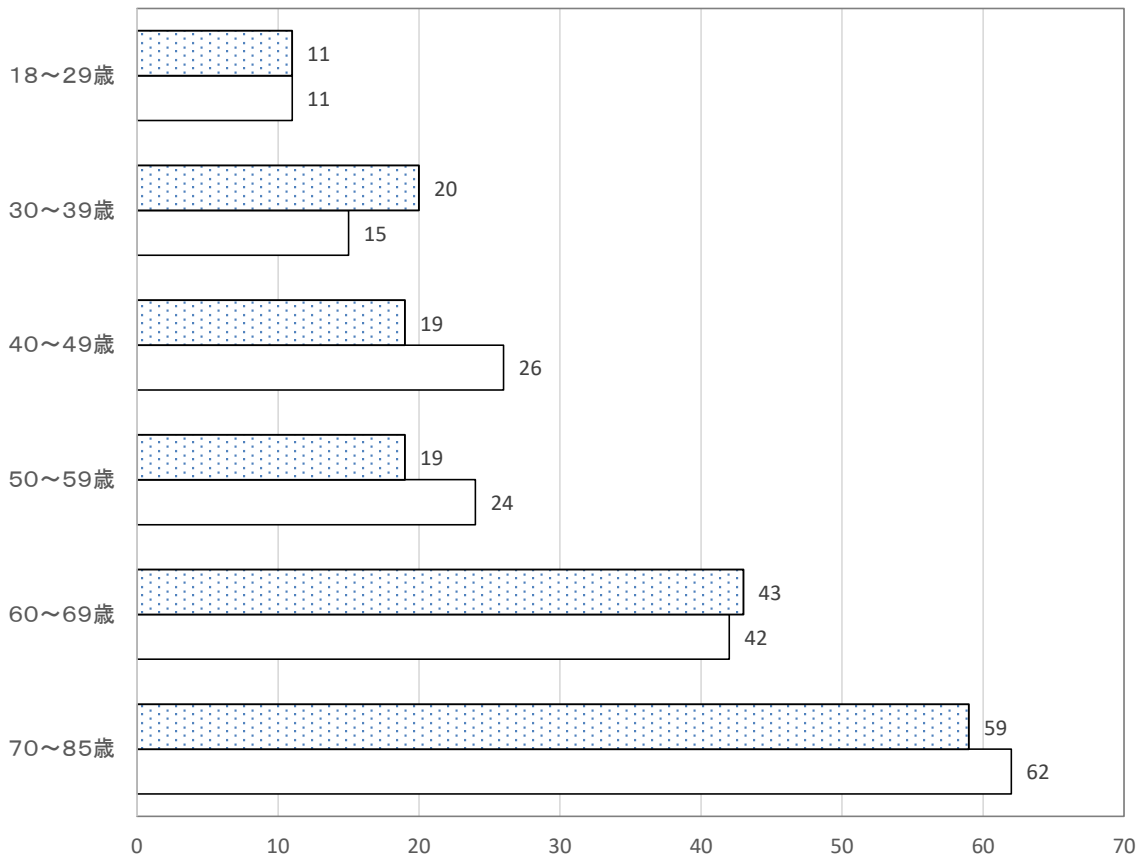
2. 調査について

- (1) 地域 砂川市全域
- (2) 対象 18歳から85歳までの市民
1,000名
人口構成割合により年代男女別サンプル数を決めて無作為抽出
年代は10歳単位とするが、20歳代は18歳から29歳、70歳代は70歳から85歳まで。
- (3) 方法 郵送による調査用紙の送付
- (4) 期間 令和2年10月1日から10月31日

3. 結果





- (1) 回収数 351人 (35.1%)

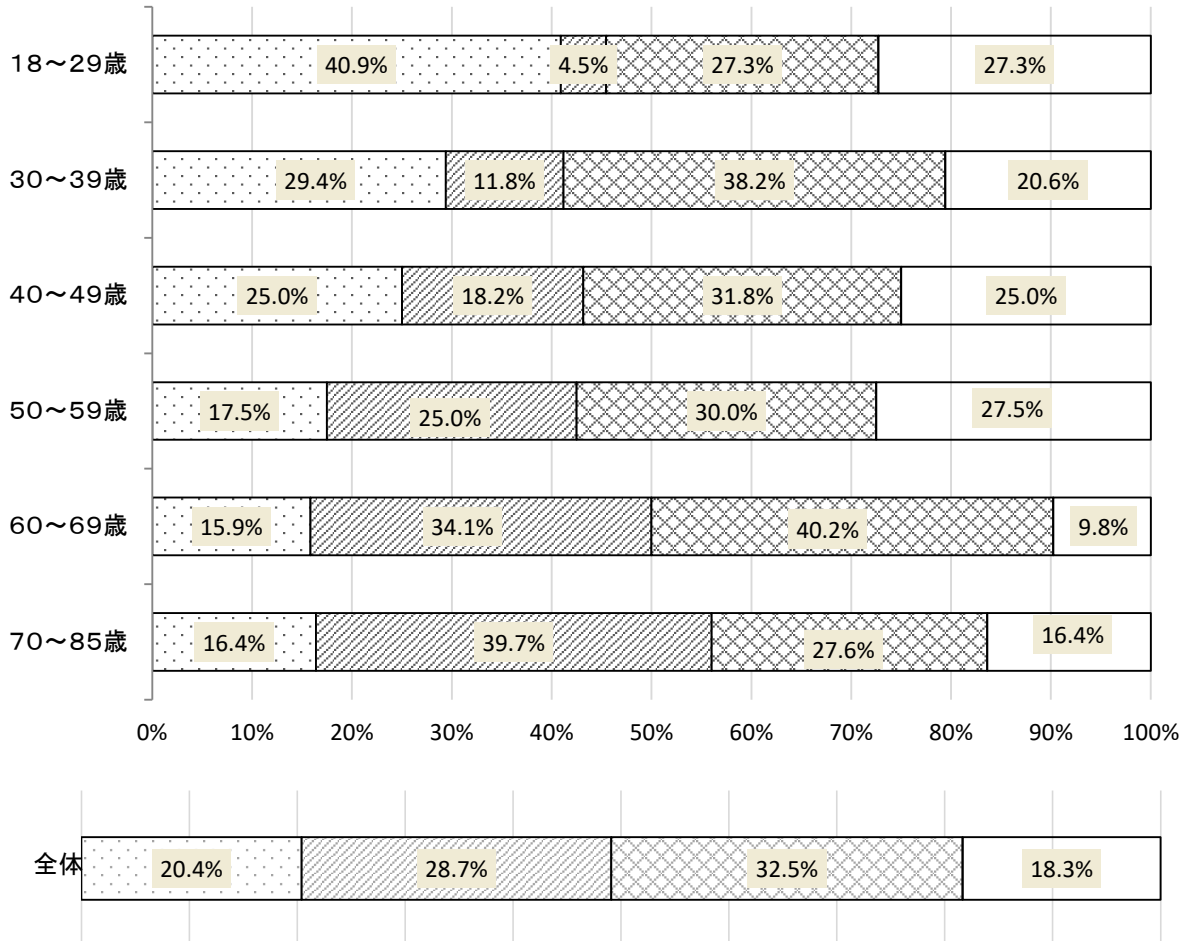
■ 男 171 □ 女 180



問1 スポーツに関心がありますか？

回答数 338

-  1. スポーツをすることに关心がある
-  2. スポーツを観ることに关心がある
-  3. スポーツをすること・観ることのどちらも关心がある
-  4. スポーツに関心がない

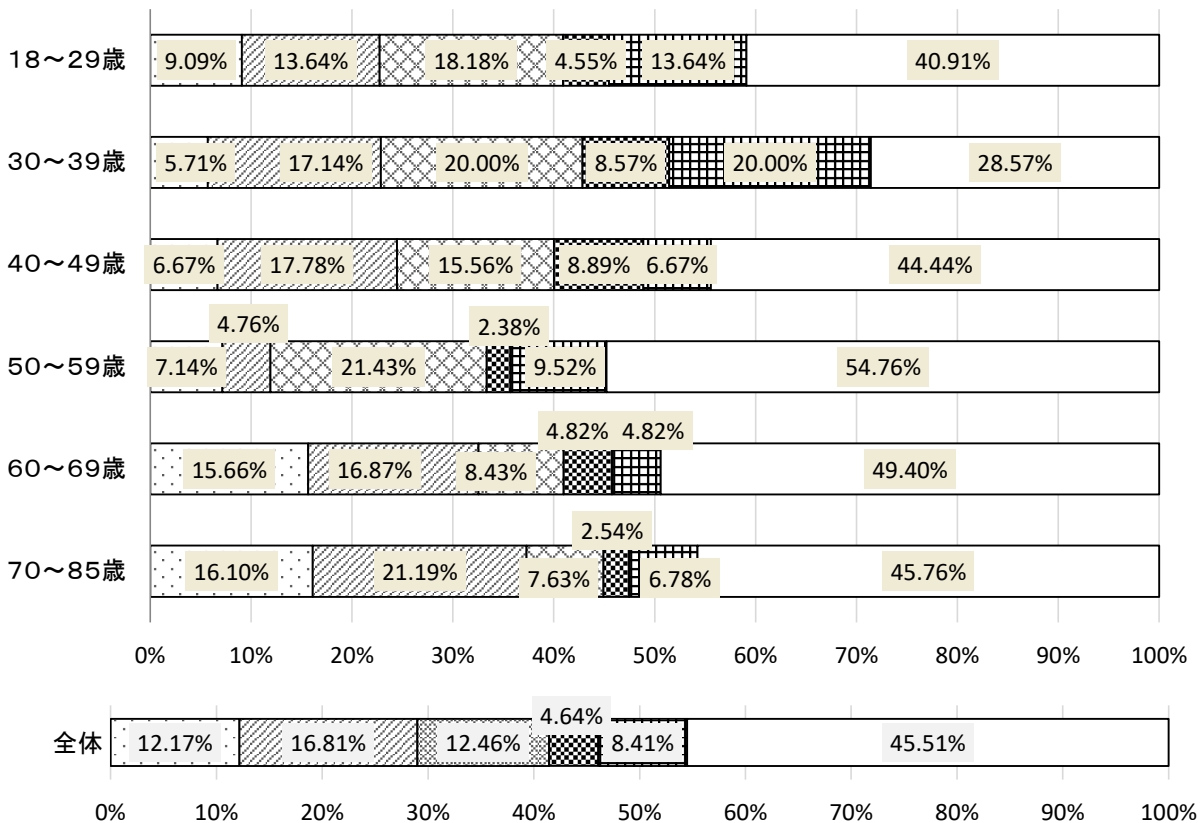


年齢が低いほど、スポーツをすることに关心があり、年齢が高くなるほどスポーツを観る事への关心が増える傾向があることがわかりました。

問2 2019年1月から2019年12月までの間に運動やスポーツをした日数はどれくらいですか？

回答数 345

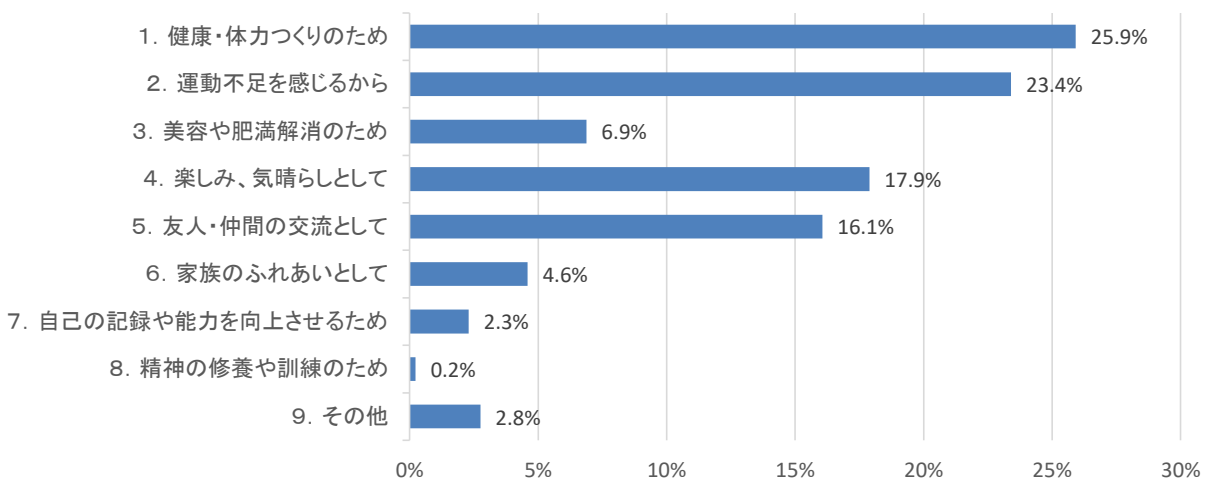
1. 週に3日以上
 2. 週に1日～2日
 3. 月に1～3日
 4. 3カ月に1～2日
 5. 年に1～3日
 6. していない



年齢が高い世代ほど運動やスポーツに取り組む頻度が高い傾向が見られました。

問3 運動やスポーツをしたのはどのような理由からですか？（複数回答）

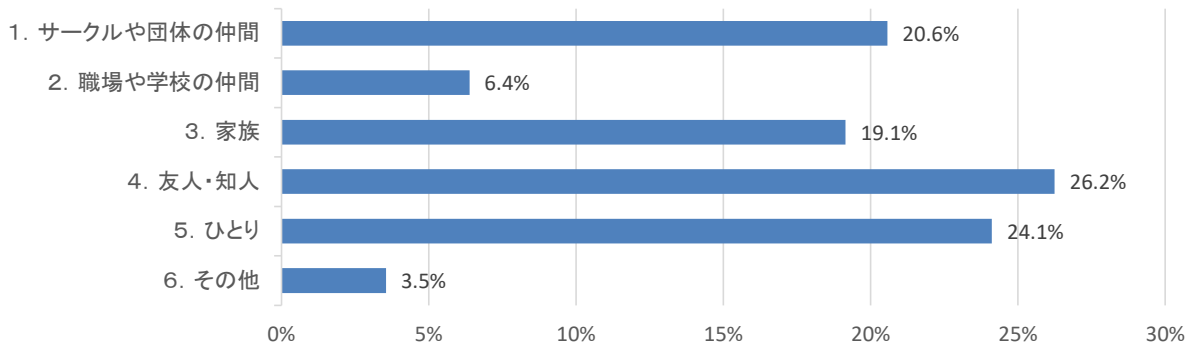
回答数 436



年齢が高い世代ほど「健康・体力づくり」との回答が多くなっています。30～49歳以下の世代では「家族のふれあいとして」との回答が多くなっています。

問4 運動やスポーツをするとき、誰としていますか？（複数回答）

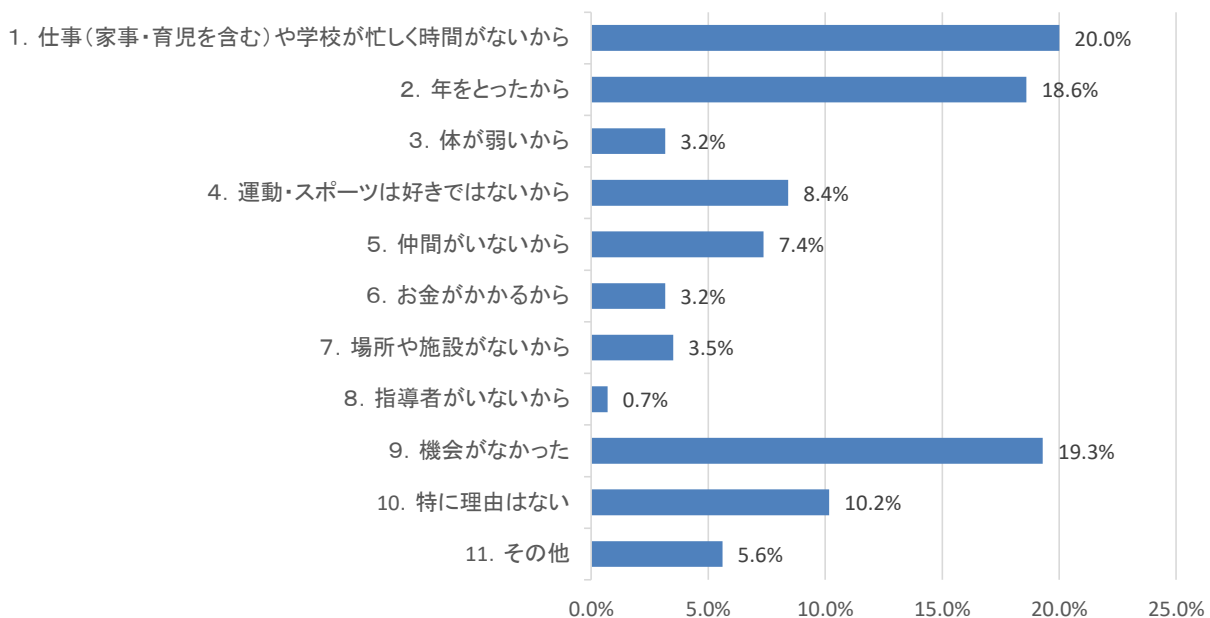
回答数 282



「友人・知人」がどの世代でも多く、50歳以上では「サークルや団体の仲間」との回答が多くなっています。

問5 運動やスポーツをしなかったのはどのような理由からですか？

回答数 285

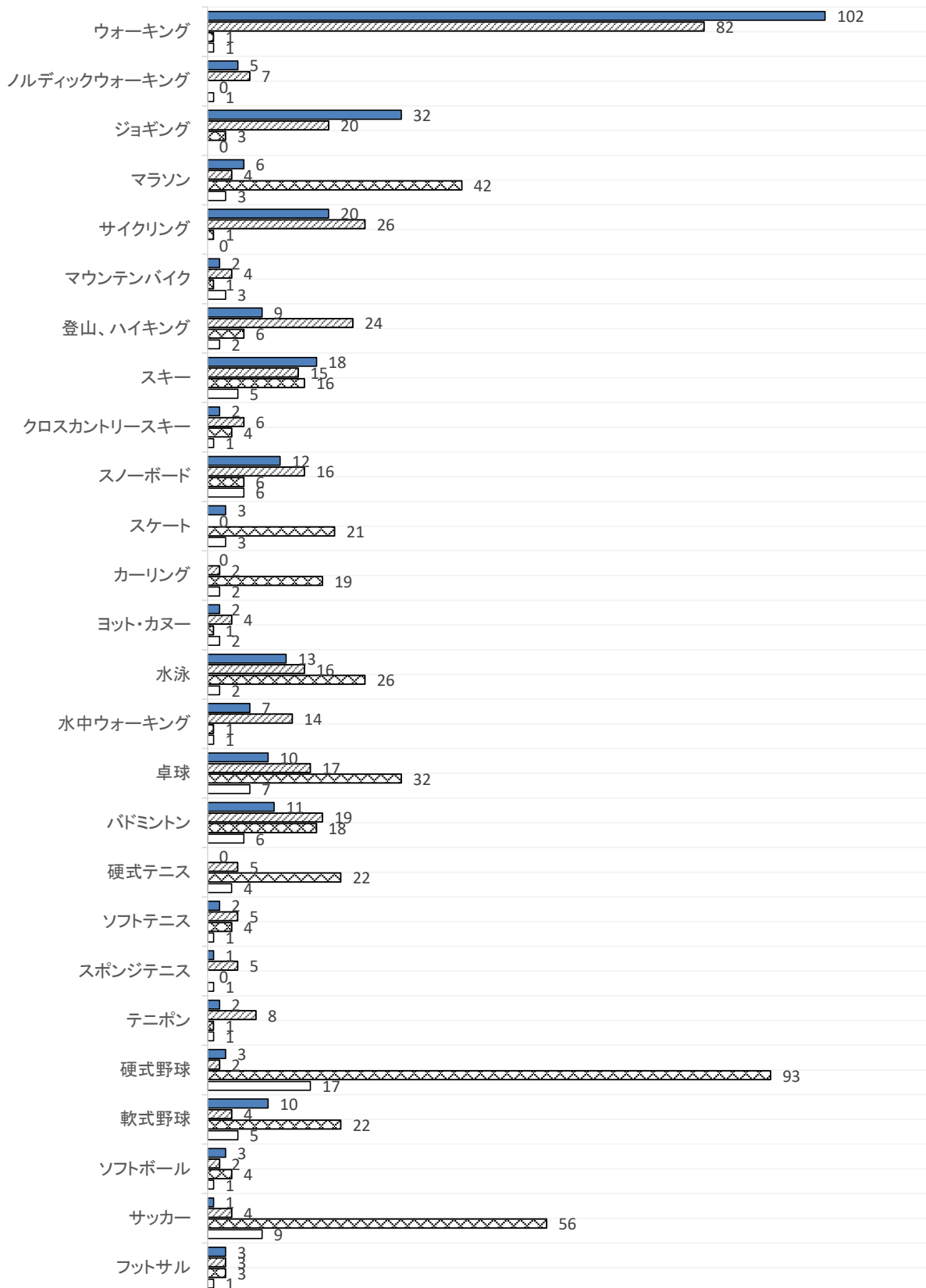


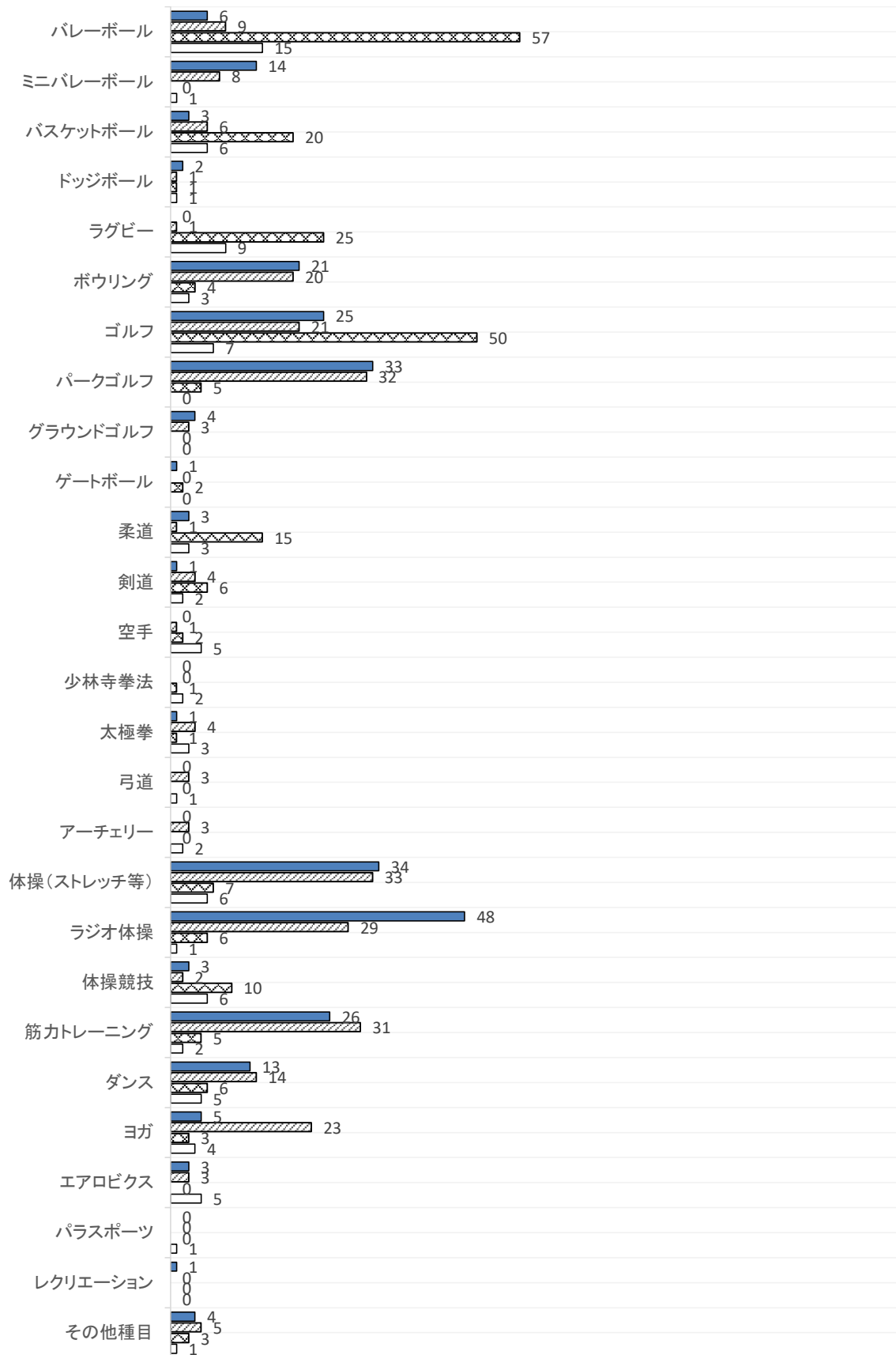
59歳以下の世代では「仕事（家事・育児を含む）や学校が忙しく時間がないから」、50歳以上の世代では「年をとったから」との回答が多くなっています。

問6 2019年1月から2019年12月までの間に実施した運動やスポーツ、今後も引き続きやりたい・今後やってみたいと思う運動やスポーツ、テレビや会場でよく観るスポーツ、今後観てみたいスポーツはありますか？（複数回答）

回答数 300

■ 実施した ■ 今後（も）やりたい ■ よく観る □ 観てみたい





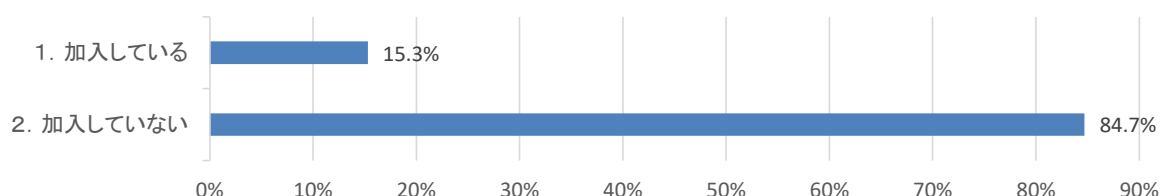
実施した
 今後（も）やりたい
 よく観る
 観てみたい

実施したスポーツでは「ウォーキング」「ジョギング」「体操（ストレッチ等）」「ラジオ体操」「筋力トレーニング」など、気軽に取り組み、健康・体力づくりを目的としたものが多くなっています。

よく観るスポーツでは「マラソン」「ラグビー」「卓球」「硬式野球」「サッカー」「バレーボール」「ゴルフ」などが多くなっています。

問7 現在、運動やスポーツのサークル、競技団体に参加していますか？

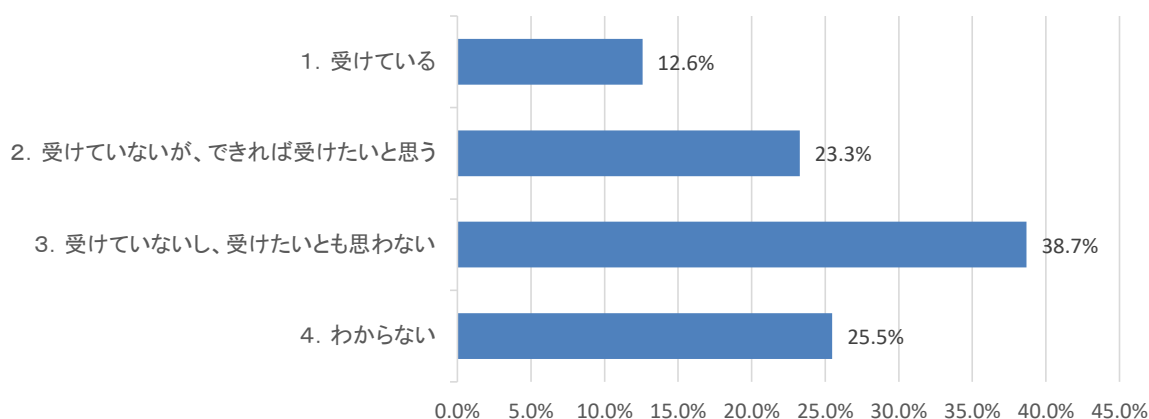
回答数 340



どの世代でも加入していないとの回答が大半となりました。

問8 運動やスポーツをする際、指導者による指導を受けていますか？

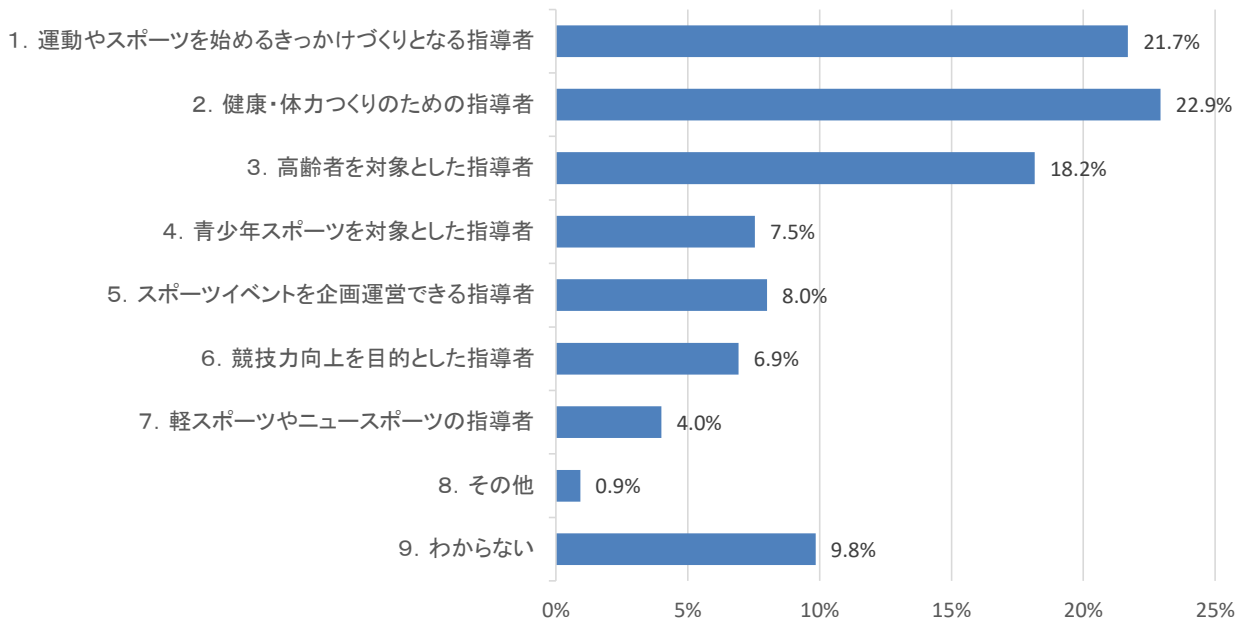
回答数 318



「受けている」「受けていないが、できれば受けたいと思う」が合わせて35.9%、「受けていないし、受けたいとも思わない」が38.7%であり、指導を受けたい割合と、指導を受けたくない割合はほぼ同等であることが分かりました。

問9 運動やスポーツをする際、どのような指導者が必要だと思いますか？（3つまで回答）

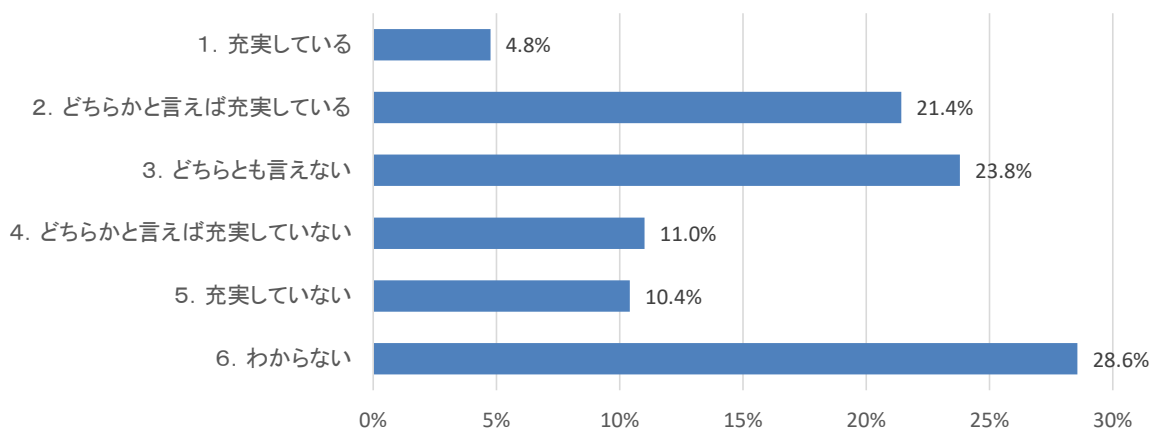
回答数 650



「健康・体力づくりのための指導者」「運動やスポーツを始めるきっかけづくりとなる指導者」との回答が多くなっています。また、60歳以上の世代で「高齢者を対象とした指導者」との回答が多くなっています。

問10 砂川市のスポーツ施設は充実していると思いますか？

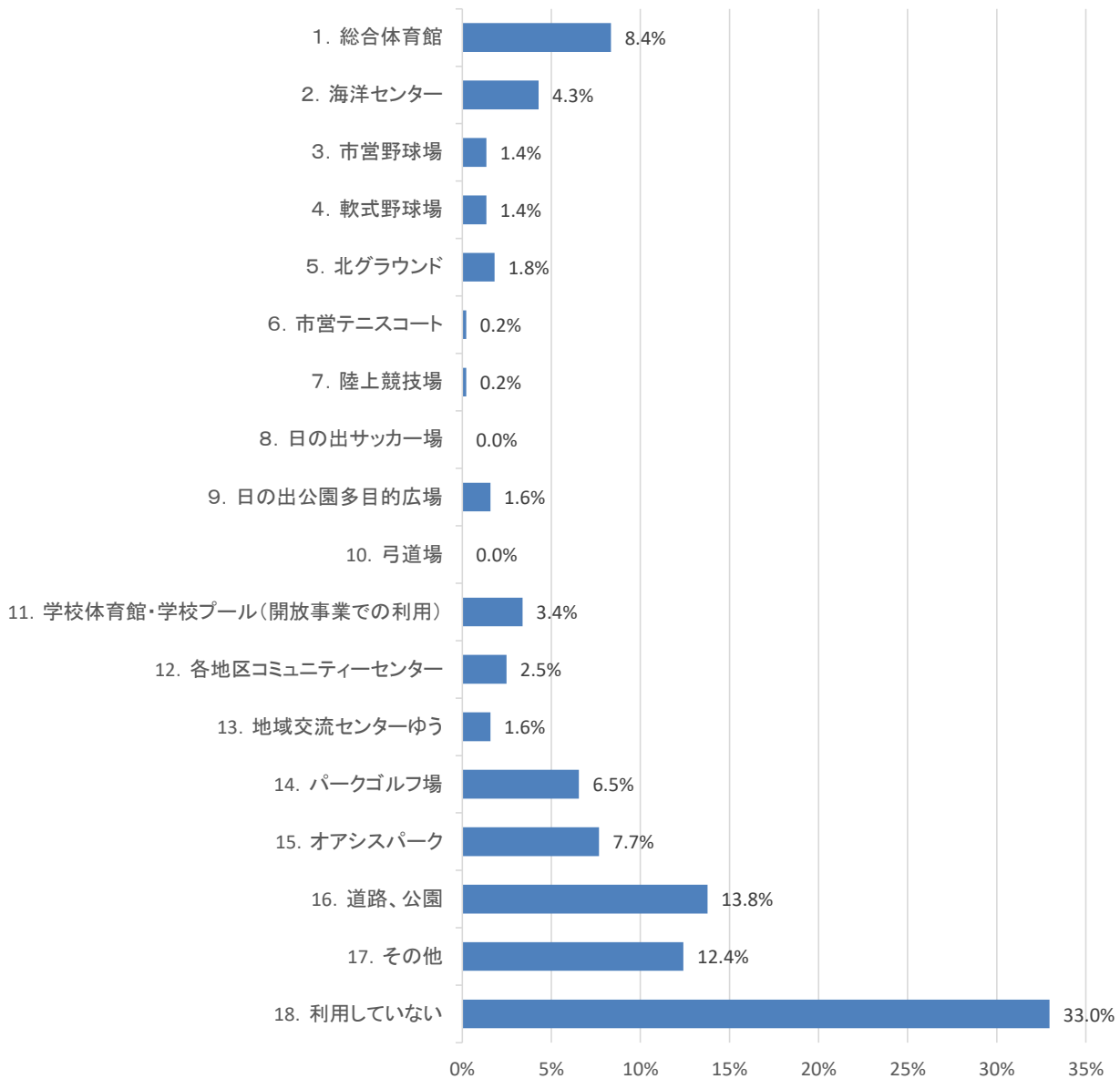
回答数 336



60歳以上でわからないとの回答が特に多くなっています。

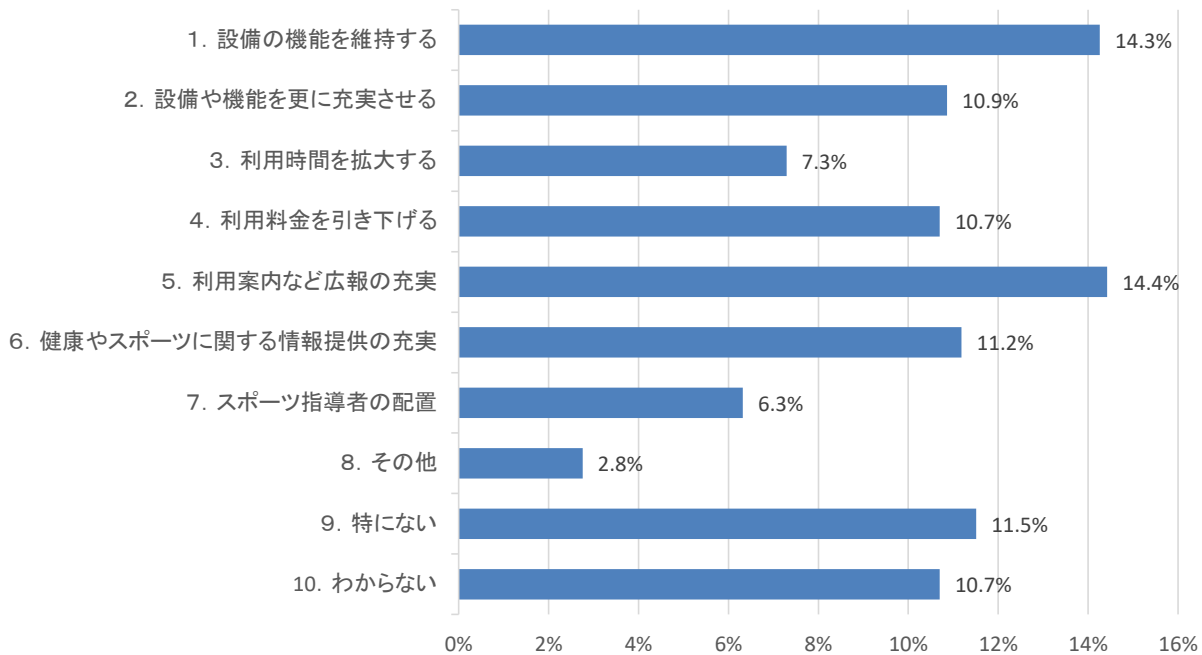
問11 運動やスポーツをどこでしていますか？（複数回答）

回答数 443



「道路、公園」との回答が多く、気軽に運動ができる場所が好まれる傾向にあります。「その他」との回答ではデイサービス、民間のスポーツジム、スキー場、ゴルフ場、公民館、自宅との回答が多く見られました。

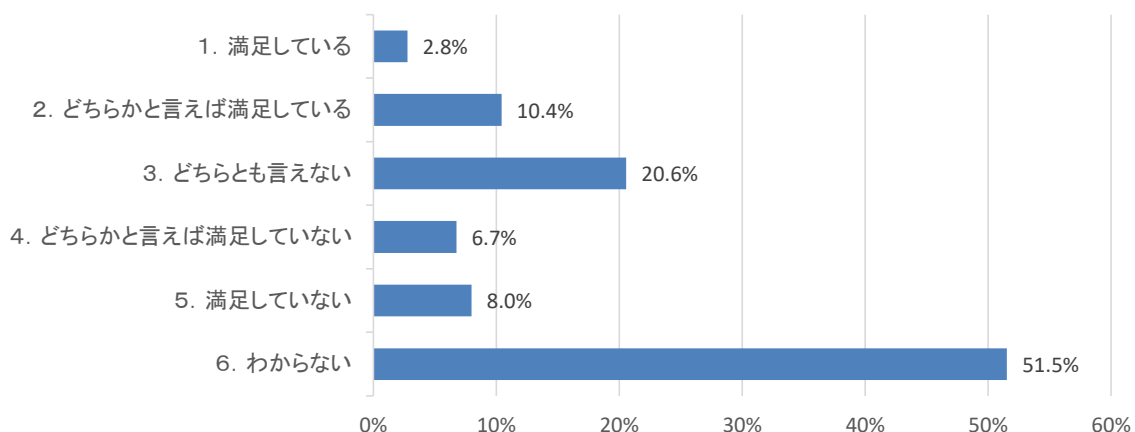
問12 スポーツ施設に望むことはどのようなことですか？（3つまで回答）
回答数 617



「設備の機能を維持する」「利用案内など後方の充実」が特に多く、次いで「設備や機能を更に充実させる」「利用料金を引き下げる」「健康やスポーツに関する情報提供の充実」との回答が多い傾向が見られます。

また、「設備や機能を更に充実させる」との回答で具体的記述として「トレーニング機器の設置」の要望が多く見られました。

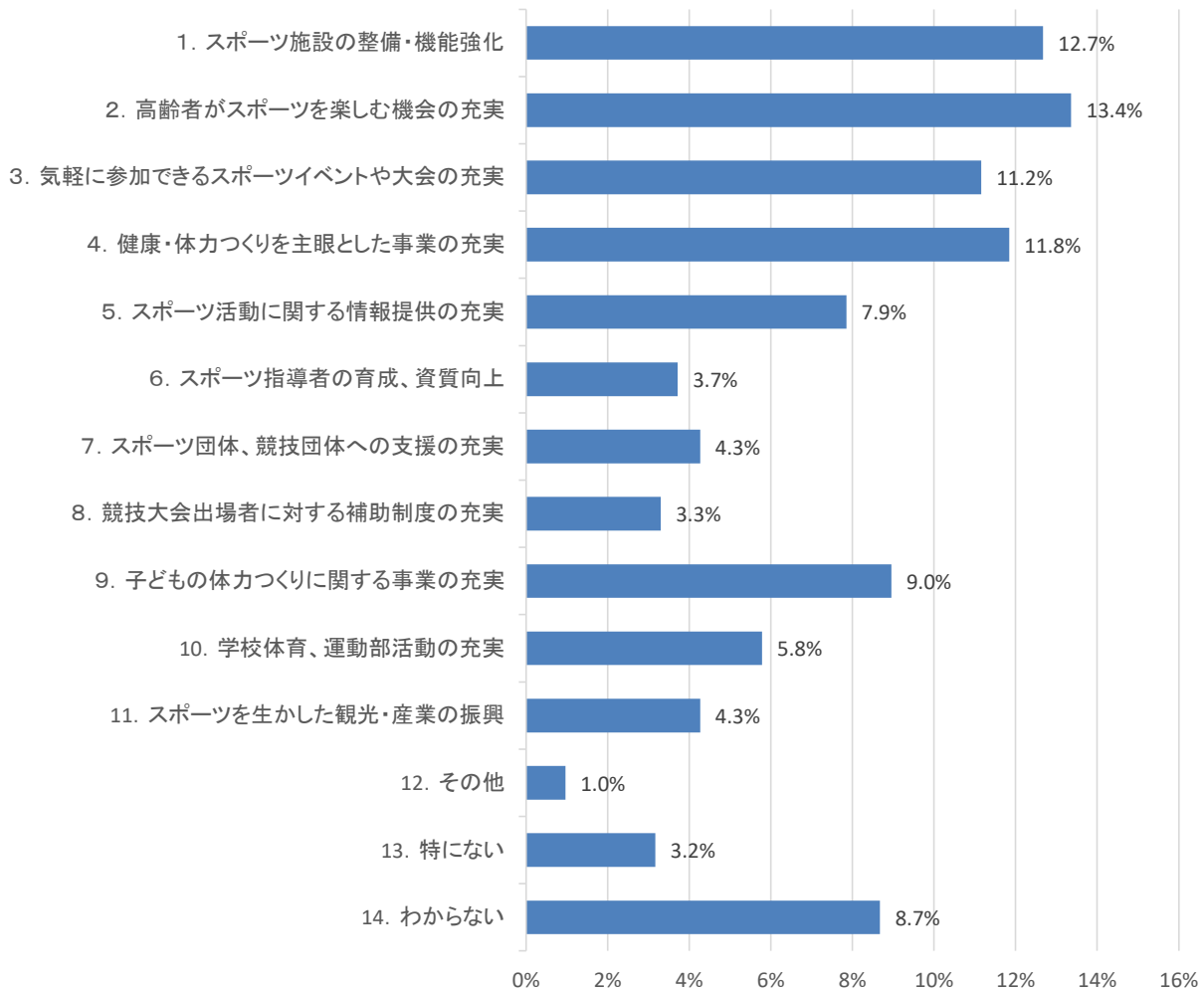
問13 砂川市がおこなうスポーツ活動への支援施策に満足していますか？
回答数 326



60歳以上の世代で「わからない」との回答が特に多くなっています。

問14 砂川市のスポーツ振興のために重点的に取り組むべきだと思う課題はどれですか？（3つまで回答）

回答数 726



60代以上の世代で「高齢者がスポーツを楽しむ機会の充実」、50歳以上の世代で「健康・体力づくりを主眼とした事業の充実」との回答が多い傾向が見られます。

また、すべての世代で「スポーツ施設の整備・機能の強化」との回答が比較的多い傾向が見られました。

■アンケート数値一覧表

調査対象者

年齢	人口		送付数割		送付数		
	男	女	男	女	男	女	合計
18-29	776	773	57.22	57.00	57	56	113
30-39	760	675	56.04	49.77	56	50	106
40-49	965	1,016	71.15	74.92	71	75	146
50-59	992	1,101	73.15	81.18	73	81	154
60-69	1,161	1,309	85.61	96.52	86	97	183
70-85	1,717	2,317	126.60	170.85	127	171	298
小計	6,371	7,191	470	530	470	530	1,000
合計	13,562		1,000		1,000		

回収数

年齢	男	女	合計
18-29	11	11	22
30-39	20	15	35
40-49	19	26	45
50-59	19	24	43
60-69	43	42	85
70-85	59	62	121
合計	171	180	351

問1 スポーツに関心がありますか？

年齢	することに 関心がある		観ることに 関心がある		すること・観ること どちらも関心がある		関心がない		合計 回答数
	回答数	%	回答数	%	回答数	%	回答数	%	
18-29	9	40.9%	1	4.5%	6	27.3%	6	27.3%	22
30-39	10	29.4%	4	11.8%	13	38.2%	7	20.6%	34
40-49	11	25.0%	8	18.2%	14	31.8%	11	25.0%	44
50-59	7	17.5%	10	25.0%	12	30.0%	11	27.5%	40
60-69	13	15.9%	28	34.1%	33	40.2%	8	9.8%	82
70-85	19	16.4%	46	39.7%	32	27.6%	19	16.4%	116
全体	69	20.4%	97	28.7%	110	32.5%	62	18.3%	338

問2 2019年1月から2019年12月までの間に運動やスポーツをした日数はどれくらいですか？

年齢	週に3日以上		週に1~2日		月に1~3日		3か月に1~2日		年に1~3日		していない		合計 回答数
	回答数	%	回答数	%	回答数	%	回答数	%	回答数	%	回答数	%	
18-29	2	9.1%	3	13.6%	4	18.2%	1	4.6%	3	13.6%	9	40.9%	22
30-39	2	5.7%	6	17.1%	7	20.0%	3	8.6%	7	20.0%	10	28.6%	35
40-49	3	6.7%	8	17.8%	7	15.6%	4	8.9%	3	6.7%	20	44.4%	45
50-59	3	7.1%	2	4.8%	9	21.4%	1	2.4%	4	9.5%	23	54.8%	42
60-69	13	15.7%	14	16.9%	7	8.4%	4	4.8%	4	4.8%	41	49.4%	83
70-85	19	16.1%	25	21.2%	9	7.6%	3	2.5%	8	6.8%	54	45.8%	118
全体	42	12.2%	58	16.8%	43	12.5%	16	4.6%	29	8.4%	157	45.5%	345

問3 運動やスポーツをしたのはどのような理由からですか？（複数回答）

年齢	健康・体力づくり		運動不足		美容や肥満解消		楽しみ・気晴らし		友人・仲間の交流		家族のふれあい		自己の記録 や能力の向上	
	回答数	%	回答数	%	回答数	%	回答数	%	回答数	%	回答数	%	回答数	%
18-29	7	21.9%	6	18.8%	2	6.3%	7	21.9%	7	21.9%	1	3.1%	1	3.1%
30-39	11	17.2%	15	23.4%	11	17.2%	8	12.5%	10	15.6%	3	4.7%	4	6.3%
40-49	14	22.2%	15	23.8%	5	7.9%	10	15.9%	6	9.5%	10	15.9%	2	3.2%
50-59	9	23.1%	7	17.9%	2	5.1%	11	28.2%	7	17.9%	1	2.6%	1	2.6%
60-69	27	27.8%	22	22.7%	6	6.2%	23	23.7%	16	16.5%	1	1.0%	1	1.0%
70-85	45	31.9%	37	26.2%	4	2.8%	19	13.5%	24	17.0%	4	2.8%	1	0.7%
全体	113	25.9%	102	23.4%	30	6.9%	78	17.9%	70	16.1%	20	4.6%	10	2.3%

年齢	精神の修養や訓練		その他		合計 回答数
	回答数	%	回答数	%	
18-29	0	0.0%	1	3.1%	32
30-39	1	1.6%	1	1.6%	64
40-49	0	0.0%	1	1.6%	63
50-59	0	0.0%	1	2.6%	39
60-69	0	0.0%	1	1.0%	97
70-85	0	0.0%	7	5.0%	141
全体	1	0.2%	12	2.8%	436

問4 運動やスポーツをするとき、誰としていますか？（複数回答）

年齢	サークルや団体の仲間		職場や学校の仲間		家族		友人・知人		ひとり		その他		合計 回答数
	回答数	%	回答数	%	回答数	%	回答数	%	回答数	%	回答数	%	
18-29	4	20.0%	5	25.0%	1	5.0%	5	25.0%	4	20.0%	1	5.0%	20
30-39	5	13.9%	3	8.3%	9	25.0%	12	33.3%	7	19.4%	0	0.0%	36
40-49	6	13.3%	4	8.9%	15	33.3%	9	20.0%	10	22.2%	1	2.2%	45
50-59	7	22.6%	4	12.9%	5	16.1%	9	29.0%	5	16.1%	1	3.2%	31
60-69	15	23.8%	1	1.6%	12	19.0%	16	25.4%	17	27.0%	2	3.2%	63
70-85	21	24.1%	1	1.1%	12	13.8%	23	26.4%	25	28.7%	5	5.7%	87
全体	58	20.6%	18	6.4%	54	19.1%	74	26.2%	68	24.1%	10	3.5%	282

問5 運動やスポーツをしなかったのはどのような理由からですか？

年齢	仕事(家事・育児を含む)や学校が忙しく時間がない	年をとった	身体が弱い	運動・スポーツは好きではない	仲間がいない	お金がかかる	場所や施設がない	指導者がいない
	回答数 %	回答数 %	回答数 %	回答数 %	回答数 %	回答数 %	回答数 %	回答数 %
18-29	5 33.3%	0 0.0%	0 0.0%	2 13.3%	1 6.7%	1 6.7%	1 6.7%	0 0.0%
30-39	6 33.3%	2 11.1%	0 0.0%	1 5.6%	1 5.6%	1 5.6%	0 0.0%	0 0.0%
40-49	14 30.4%	2 4.3%	0 0.0%	6 13.0%	4 8.7%	4 8.7%	2 4.3%	0 0.0%
50-59	14 32.6%	7 16.3%	1 2.3%	4 9.3%	2 4.7%	1 2.3%	2 4.7%	2 4.7%
60-69	12 18.5%	12 18.5%	0 0.0%	6 9.2%	7 10.8%	1 1.5%	1 1.5%	0 0.0%
70-85	6 6.1%	30 30.6%	8 8.2%	5 5.1%	6 6.1%	1 1.0%	4 4.1%	0 0.0%
全体	57 20.0%	53 18.6%	9 3.2%	24 8.4%	21 7.4%	9 3.2%	10 3.5%	2 0.7%

年齢	機会がなかった	特に理由はない	その他	合計 回答数
	回答数 %	回答数 %	回答数 %	
18-29	3 20.0%	2 13.3%	0 0.0%	15
30-39	6 33.3%	0 0.0%	1 5.6%	18
40-49	12 26.1%	2 4.3%	0 0.0%	46
50-59	8 18.6%	2 4.7%	0 0.0%	43
60-69	16 24.6%	7 10.8%	3 4.6%	65
70-85	10 10.2%	16 16.3%	12 12.2%	98
全体	55 19.3%	29 10.2%	16 5.6%	285

問6 2019年1月から2019年12月までの間に実施した運動やスポーツ、今後も引き続きやりたい・今後やってみたいと思う運動やスポーツ、テレビや会場でよく観るスポーツ、今後観てみたいスポーツはありますか？（複数回答）※%は回収数が母数

年齢	ウォーキング								ノルディックウォーキング							
	実施した		今後(も)やりたい		よく観る		観てみたい		実施した		今後(も)やりたい		よく観る		観てみたい	
	回答数	%	回答数	%	回答数	%	回答数	%	回答数	%	回答数	%	回答数	%	回答数	%
18-29	2	1.4%	2	1.4%	0	0.0%	0	0.0%	0	0.0%	0	0.0%	0	0.0%	0	0.0%
30-39	12	4.2%	7	2.4%	0	0.0%	0	0.0%	1	0.3%	1	0.3%	0	0.0%	0	0.0%
40-49	12	5.2%	12	5.2%	0	0.0%	0	0.0%	0	0.0%	0	0.0%	0	0.0%	0	0.0%
50-59	12	4.9%	14	5.7%	0	0.0%	0	0.0%	1	0.4%	2	0.8%	0	0.0%	1	0.4%
60-69	27	6.0%	19	4.2%	0	0.0%	0	0.0%	1	0.2%	2	0.4%	0	0.0%	0	0.0%
70-85	37	6.7%	28	5.1%	1	0.2%	1	0.2%	2	0.4%	2	0.4%	0	0.0%	0	0.0%
全体	102	5.3%	82	4.3%	1	0.1%	1	0.1%	5	0.3%	7	0.4%	0	0.0%	1	0.1%

年齢	ジョギング								マラソン							
	実施した		今後(も)やりたい		よく観る		観てみたい		実施した		今後(も)やりたい		よく観る		観てみたい	
	回答数	%	回答数	%	回答数	%	回答数	%	回答数	%	回答数	%	回答数	%	回答数	%
18-29	4	2.9%	4	2.9%	0	0.0%	0	0.0%	0	0.0%	1	0.7%	0	0.0%	0	0.0%
30-39	10	3.5%	5	1.7%	0	0.0%	0	0.0%	2	0.7%	2	0.7%	0	0.0%	0	0.0%
40-49	7	3.0%	5	2.2%	0	0.0%	0	0.0%	2	0.9%	0	0.0%	2	0.9%	0	0.0%
50-59	1	0.4%	0	0.0%	0	0.0%	0	0.0%	1	0.4%	0	0.0%	10	4.0%	0	0.0%
60-69	4	0.9%	2	0.4%	0	0.0%	0	0.0%	0	0.0%	1	0.2%	10	2.2%	1	0.2%
70-85	6	1.1%	4	0.7%	3	0.5%	0	0.0%	1	0.2%	0	0.0%	20	3.6%	2	0.4%
全体	32	1.7%	20	1.0%	3	0.2%	0	0.0%	6	0.3%	4	0.2%	42	2.2%	3	0.2%

年齢	サイクリング								マウンテンバイク							
	実施した		今後(も)やりたい		よく観る		観てみたい		実施した		今後(も)やりたい		よく観る		観てみたい	
	回答数	%	回答数	%	回答数	%	回答数	%	回答数	%	回答数	%	回答数	%	回答数	%
18-29	1	0.7%	3	2.1%	0	0.0%	0	0.0%	0	0.0%	0	0.0%	0	0.0%	0	0.0%
30-39	7	2.4%	4	1.4%	0	0.0%	0	0.0%	1	0.3%	1	0.3%	0	0.0%	1	0.3%
40-49	3	1.3%	3	1.3%	0	0.0%	0	0.0%	1	0.4%	1	0.4%	1	0.4%	0	0.0%
50-59	1	0.4%	5	2.0%	0	0.0%	0	0.0%	0	0.0%	1	0.4%	0	0.0%	0	0.0%
60-69	5	1.1%	11	2.4%	1	0.2%	0	0.0%	0	0.0%	1	0.2%	0	0.0%	0	0.0%
70-85	3	0.5%	0	0.0%	0	0.0%	0	0.0%	0	0.0%	0	0.0%	0	0.0%	2	0.4%
全体	20	1.0%	26	1.4%	1	0.1%	0	0.0%	2	0.1%	4	0.2%	1	0.1%	3	0.2%

年齢	登山、ハイキング								スキー							
	実施した		今後(も)やりたい		よく観る		観てみたい		実施した		今後(も)やりたい		よく観る		観てみたい	
	回答数	%	回答数	%	回答数	%	回答数	%	回答数	%	回答数	%	回答数	%	回答数	%
18-29	1	0.7%	4	2.9%	0	0.0%	0	0.0%	1	0.7%	2	1.4%	0	0.0%	0	0.0%
30-39	2	0.7%	2	0.7%	2	0.7%	1	0.3%	2	0.7%	3	1.0%	0	0.0%	1	0.3%
40-49	0	0.0%	2	0.9%	0	0.0%	0	0.0%	5	2.2%	2	0.9%	2	0.9%	2	0.9%
50-59	1	0.4%	6	2.4%	0	0.0%	0	0.0%	1	0.4%	3	1.2%	2	0.8%	0	0.0%
60-69	1	0.2%	7	1.6%	2	0.4%	1	0.2%	5	1.1%	3	0.7%	3	0.7%	0	0.0%
70-85	4	0.7%	3	0.5%	2	0.4%	0	0.0%	4	0.7%	2	0.4%	9	1.6%	2	0.4%
全体	9	0.5%	24	1.3%	6	0.3%	2	0.1%	18	0.9%	15	0.8%	16	0.8%	5	0.3%

年齢	クロスカントリースキー								スノーボード							
	実施した		今後(も)やりたい		よく観る		観てみたい		実施した		今後(も)やりたい		よく観る		観てみたい	
	回答数	%	回答数	%	回答数	%	回答数	%	回答数	%	回答数	%	回答数	%	回答数	%
18-29	0	0.0%	0	0.0%	0	0.0%	0	0.0%	2	1.4%	7	5.0%	0	0.0%	0	0.0%
30-39	0	0.0%	1	0.3%	0	0.0%	1	0.3%	6	2.1%	4	1.4%	2	0.7%	3	1.0%
40-49	0	0.0%	0	0.0%	1	0.4%	0	0.0%	2	0.9%	1	0.4%	1	0.4%	1	0.4%
50-59	0	0.0%	1	0.4%	0	0.0%	0	0.0%	1	0.4%	1	0.4%	0	0.0%	1	0.4%
60-69	2	0.4%	3	0.7%	2	0.4%	0	0.0%	0	0.0%	2	0.4%	0	0.0%	0	0.0%
70-85	0	0.0%	1	0.2%	1	0.2%	0	0.0%	1	0.2%	1	0.2%	3	0.5%	1	0.2%
全体	2	0.1%	6	0.3%	4	0.2%	1	0.1%	12	0.6%	16	0.8%	6	0.3%	6	0.3%

年齢	スケート								カーリング							
	実施した		今後(も)やりたい		よく観る		観てみたい		実施した		今後(も)やりたい		よく観る		観てみたい	
	回答数	%	回答数	%	回答数	%	回答数	%	回答数	%	回答数	%	回答数	%	回答数	%
18-29	0	0.0%	0	0.0%	0	0.0%	0	0.0%	0	0.0%	2	1.4%	0	0.0%	0	0.0%
30-39	1	0.3%	0	0.0%	2	0.7%	2	0.7%	0	0.0%	0	0.0%	1	0.3%	0	0.0%
40-49	2	0.9%	0	0.0%	1	0.4%	0	0.0%	0	0.0%	0	0.0%	3	1.3%	0	0.0%
50-59	0	0.0%	0	0.0%	1	0.4%	0	0.0%	0	0.0%	0	0.0%	3	1.2%	0	0.0%
60-69	0	0.0%	0	0.0%	6	1.3%	0	0.0%	0	0.0%	0	0.0%	4	0.9%	1	0.2%
70-85	0	0.0%	0	0.0%	11	2.0%	1	0.2%	0	0.0%	0	0.0%	8	1.4%	1	0.2%
全体	3	0.2%	0	0.0%	21	1.1%	3	0.2%	0	0.0%	2	0.1%	19	1.0%	2	0.1%

年齢	ヨット・カヌー								水泳							
	実施した		今後(も)やりたい		よく観る		観てみたい		実施した		今後(も)やりたい		よく観る		観てみたい	
	回答数	%	回答数	%	回答数	%	回答数	%	回答数	%	回答数	%	回答数	%	回答数	%
18-29	0	0.0%	0	0.0%	0	0.0%	0	0.0%	0	0.0%	1	0.7%	0	0.0%	0	0.0%
30-39	0	0.0%	2	0.7%	0	0.0%	0	0.0%	3	1.0%	3	1.0%	1	0.3%	1	0.3%
40-49	0	0.0%	0	0.0%	0	0.0%	0	0.0%	2	0.9%	2	0.9%	2	0.9%	0	0.0%
50-59	0	0.0%	1	0.4%	0	0.0%	1	0.4%	1	0.4%	2	0.8%	4	1.6%	0	0.0%
60-69	0	0.0%	0	0.0%	0	0.0%	0	0.0%	5	1.1%	7	1.6%	8	1.8%	0	0.0%
70-85	2	0.4%	1	0.2%	1	0.2%	1	0.2%	2	0.4%	1	0.2%	11	2.0%	1	0.2%
全体	2	0.1%	4	0.2%	1	0.1%	2	0.1%	13	0.7%	16	0.8%	26	1.4%	2	0.1%

年齢	水中ウォーキング								卓球							
	実施した		今後(も)やりたい		よく観る		観てみたい		実施した		今後(も)やりたい		よく観る		観てみたい	
	回答数	%	回答数	%	回答数	%	回答数	%	回答数	%	回答数	%	回答数	%	回答数	%
18-29	0	0.0%	0	0.0%	0	0.0%	0	0.0%	1	0.7%	1	0.7%	0	0.0%	0	0.0%
30-39	2	0.7%	3	1.0%	0	0.0%	0	0.0%	1	0.3%	3	1.0%	1	0.3%	0	0.0%
40-49	0	0.0%	2	0.9%	0	0.0%	0	0.0%	1	0.4%	2	0.9%	1	0.4%	0	0.0%
50-59	1	0.4%	5	2.0%	0	0.0%	0	0.0%	0	0.0%	1	0.4%	3	1.2%	0	0.0%
60-69	3	0.7%	3	0.7%	1	0.2%	0	0.0%	4	0.9%	4	0.9%	14	3.1%	4	0.9%
70-85	1	0.2%	1	0.2%	0	0.0%	1	0.2%	3	0.5%	6	1.1%	13	2.4%	3	0.5%
全体	7	0.4%	14	0.7%	1	0.1%	1	0.1%	10	0.5%	17	0.9%	32	1.7%	7	0.4%

年齢	バドミントン								硬式テニス							
	実施した		今後(も)やりたい		よく観る		観てみたい		実施した		今後(も)やりたい		よく観る		観てみたい	
	回答数	%	回答数	%	回答数	%	回答数	%	回答数	%	回答数	%	回答数	%	回答数	%
18-29	4	2.9%	5	3.6%	0	0.0%	1	0.7%	0	0.0%	0	0.0%	2	1.4%	0	0.0%
30-39	4	1.4%	5	1.7%	1	0.3%	2	0.7%	0	0.0%	2	0.7%	3	1.0%	0	0.0%
40-49	1	0.4%	4	1.7%	0	0.0%	0	0.0%	0	0.0%	1	0.4%	1	0.4%	0	0.0%
50-59	0	0.0%	0	0.0%	4	1.6%	0	0.0%	0	0.0%	1	0.4%	4	1.6%	0	0.0%
60-69	1	0.2%	1	0.2%	8	1.8%	2	0.4%	0	0.0%	1	0.2%	7	1.6%	3	0.7%
70-85	1	0.2%	4	0.7%	5	0.9%	1	0.2%	0	0.0%	0	0.0%	5	0.9%	1	0.2%
全体	11	0.6%	19	1.0%	18	0.9%	6	0.3%	0	0.0%	5	0.3%	22	1.2%	4	0.2%

年齢	ソフトテニス								スポンジテニス							
	実施した		今後(も)やりたい		よく観る		観てみたい		実施した		今後(も)やりたい		よく観る		観てみたい	
	回答数	%	回答数	%	回答数	%	回答数	%	回答数	%	回答数	%	回答数	%	回答数	%
18-29	1	0.7%	0	0.0%	1	0.7%	0	0.0%	0	0.0%	0	0.0%	0	0.0%	0	0.0%
30-39	0	0.0%	3	1.0%	0	0.0%	0	0.0%	0	0.0%	2	0.7%	0	0.0%	0	0.0%
40-49	1	0.4%	0	0.0%	0	0.0%	0	0.0%	0	0.0%	0	0.0%	0	0.0%	0	0.0%
50-59	0	0.0%	1	0.4%	1	0.4%	0	0.0%	0	0.0%	1	0.4%	0	0.0%	0	0.0%
60-69	0	0.0%	1	0.2%	2	0.4%	0	0.0%	1	0.2%	2	0.4%	0	0.0%	0	0.0%
70-85	0	0.0%	0	0.0%	0	0.0%	1	0.2%	0	0.0%	0	0.0%	0	0.0%	1	0.2%
全体	2	0.1%	5	0.3%	4	0.2%	1	0.1%	1	0.1%	5	0.3%	0	0.0%	1	0.1%

年齢	テニボン								硬式野球							
	実施した		今後(も)やりたい		よく観る		観てみたい		実施した		今後(も)やりたい		よく観る		観てみたい	
	回答数	%	回答数	%	回答数	%	回答数	%	回答数	%	回答数	%	回答数	%	回答数	%
18-29	0	0.0%	0	0.0%	0	0.0%	0	0.0%	1	0.7%	1	0.7%	7	5.0%	2	1.4%
30-39	0	0.0%	3	1.0%	0	0.0%	0	0.0%	0	0.0%	0	0.0%	13	4.5%	5	1.7%
40-49	0	0.0%	0	0.0%	0	0.0%	0	0.0%	0	0.0%	0	0.0%	11	4.8%	3	1.3%
50-59	0	0.0%	0	0.0%	0	0.0%	0	0.0%	1	0.4%	0	0.0%	16	6.5%	1	0.4%
60-69	2	0.4%	3	0.7%	0	0.0%	0	0.0%	0	0.0%	1	0.2%	20	4.4%	4	0.9%
70-85	0	0.0%	2	0.4%	1	0.2%	1	0.2%	1	0.2%	0	0.0%	26	4.7%	2	0.4%
全体	2	0.1%	8	0.4%	1	0.1%	1	0.1%	3	0.2%	2	0.1%	93	4.9%	17	0.9%

年齢	軟式野球								ソフトボール							
	実施した		今後(も)やりたい		よく観る		観てみたい		実施した		今後(も)やりたい		よく観る		観てみたい	
	回答数	%	回答数	%	回答数	%	回答数	%	回答数	%	回答数	%	回答数	%	回答数	%
18-29	1	0.7%	0	0.0%	1	0.7%	0	0.0%	0	0.0%	0	0.0%	0	0.0%	1	0.7%
30-39	5	1.7%	2	0.7%	4	1.4%	4	1.4%	1	0.3%	0	0.0%	0	0.0%	0	0.0%
40-49	1	0.4%	1	0.4%	3	1.3%	0	0.0%	0	0.0%	0	0.0%	0	0.0%	0	0.0%
50-59	1	0.4%	1	0.4%	2	0.8%	0	0.0%	0	0.0%	0	0.0%	3	1.2%	0	0.0%
60-69	1	0.2%	0	0.0%	3	0.7%	1	0.2%	1	0.2%	2	0.4%	0	0.0%	0	0.0%
70-85	1	0.2%	0	0.0%	9	1.6%	0	0.0%	1	0.2%	0	0.0%	1	0.2%	0	0.0%
全体	10	0.5%	4	0.2%	22	1.2%	5	0.3%	3	0.2%	2	0.1%	4	0.2%	1	0.1%

年齢	サッカー								フットサル							
	実施した		今後(も)やりたい		よく観る		観てみたい		実施した		今後(も)やりたい		よく観る		観てみたい	
	回答数	%	回答数	%	回答数	%	回答数	%	回答数	%	回答数	%	回答数	%	回答数	%
18-29	1	0.7%	2	1.4%	1	0.7%	1	0.7%	1	0.7%	2	1.4%	0	0.0%	0	0.0%
30-39	0	0.0%	2	0.7%	7	2.4%	2	0.7%	1	0.3%	1	0.3%	0	0.0%	0	0.0%
40-49	0	0.0%	0	0.0%	7	3.0%	2	0.9%	1	0.4%	0	0.0%	1	0.4%	1	0.4%
50-59	0	0.0%	0	0.0%	11	4.5%	2	0.8%	0	0.0%	0	0.0%	1	0.4%	0	0.0%
60-69	0	0.0%	0	0.0%	10	2.2%	0	0.0%	0	0.0%	0	0.0%	0	0.0%	0	0.0%
70-85	0	0.0%	0	0.0%	20	3.6%	2	0.4%	0	0.0%	0	0.0%	1	0.2%	0	0.0%
全体	1	0.1%	4	0.2%	56	2.9%	9	0.5%	3	0.2%	3	0.2%	3	0.2%	1	0.1%

年齢	バレーボール								ミニバレーボール							
	実施した		今後(も)やりたい		よく観る		観てみたい		実施した		今後(も)やりたい		よく観る		観てみたい	
	回答数	%	回答数	%	回答数	%	回答数	%	回答数	%	回答数	%	回答数	%	回答数	%
18-29	2	1.4%	5	3.6%	2	1.4%	2	1.4%	3	2.1%	2	1.4%	0	0.0%	0	0.0%
30-39	2	0.7%	2	0.7%	7	2.4%	0	0.0%	4	1.4%	3	1.0%	0	0.0%	1	0.3%
40-49	1	0.4%	1	0.4%	5	2.2%	3	1.3%	5	2.2%	2	0.9%	0	0.0%	0	0.0%
50-59	0	0.0%	0	0.0%	9	3.6%	1	0.4%	0	0.0%	0	0.0%	0	0.0%	0	0.0%
60-69	1	0.2%	1	0.2%	11	2.4%	6	1.3%	2	0.4%	1	0.2%	0	0.0%	0	0.0%
70-85	0	0.0%	0	0.0%	23	4.2%	3	0.5%	0	0.0%	0	0.0%	0	0.0%	0	0.0%
全体	6	0.3%	9	0.5%	57	3.0%	15	0.8%	14	0.7%	8	0.4%	0	0.0%	1	0.1%

年齢	バスケットボール								ドッジボール							
	実施した		今後(も)やりたい		よく観る		観てみたい		実施した		今後(も)やりたい		よく観る		観てみたい	
	回答数	%	回答数	%	回答数	%	回答数	%	回答数	%	回答数	%	回答数	%	回答数	%
18-29	1	0.7%	2	1.4%	2	1.4%	0	0.0%	2	1.4%	1	0.7%	0	0.0%	0	0.0%
30-39	1	0.3%	1	0.3%	2	0.7%	1	0.3%	0	0.0%	0	0.0%	0	0.0%	0	0.0%
40-49	1	0.4%	0	0.0%	3	1.3%	2	0.9%	0	0.0%	0	0.0%	0	0.0%	0	0.0%
50-59	0	0.0%	2	0.8%	4	1.6%	3	1.2%	0	0.0%	0	0.0%	0	0.0%	0	0.0%
60-69	0	0.0%	1	0.2%	2	0.4%	0	0.0%	0	0.0%	0	0.0%	0	0.0%	0	0.0%
70-85	0	0.0%	0	0.0%	7	1.3%	0	0.0%	0	0.0%	0	0.0%	1	0.2%	1	0.2%
全体	3	0.2%	6	0.3%	20	1.0%	6	0.3%	2	0.1%	1	0.1%	1	0.1%	1	0.1%

年齢	ラグビー								ボウリング							
	実施した		今後(も)やりたい		よく観る		観てみたい		実施した		今後(も)やりたい		よく観る		観てみたい	
	回答数	%	回答数	%	回答数	%	回答数	%	回答数	%	回答数	%	回答数	%	回答数	%
18-29	0	0.0%	0	0.0%	0	0.0%	0	0.0%	5	3.6%	5	3.6%	0	0.0%	0	0.0%
30-39	0	0.0%	0	0.0%	3	1.0%	2	0.7%	4	1.4%	3	1.0%	0	0.0%	0	0.0%
40-49	0	0.0%	0	0.0%	2	0.9%	2	0.9%	2	0.9%	1	0.4%	0	0.0%	0	0.0%
50-59	0	0.0%	0	0.0%	3	1.2%	1	0.4%	3	1.2%	6	2.4%	1	0.4%	0	0.0%
60-69	0	0.0%	1	0.2%	6	1.3%	2	0.4%	4	0.9%	2	0.4%	2	0.4%	1	0.2%
70-85	0	0.0%	0	0.0%	11	2.0%	2	0.4%	3	0.5%	3	0.5%	1	0.2%	2	0.4%
全体	0	0.0%	1	0.1%	25	1.3%	9	0.5%	21	1.1%	20	1.0%	4	0.2%	3	0.2%

年齢	ゴルフ								パークゴルフ							
	実施した		今後(も)やりたい		よく観る		観てみたい		実施した		今後(も)やりたい		よく観る		観てみたい	
	回答数	%	回答数	%	回答数	%	回答数	%	回答数	%	回答数	%	回答数	%	回答数	%
18-29	1	0.7%	2	1.4%	0	0.0%	0	0.0%	1	0.7%	2	1.4%	0	0.0%	0	0.0%
30-39	0	0.0%	2	0.7%	2	0.7%	2	0.7%	0	0.0%	2	0.7%	1	0.3%	0	0.0%
40-49	7	3.0%	5	2.2%	1	0.4%	0	0.0%	3	1.3%	0	0.0%	0	0.0%	0	0.0%
50-59	3	1.2%	2	0.8%	7	2.8%	1	0.4%	2	0.8%	4	1.6%	0	0.0%	0	0.0%
60-69	10	2.2%	6	1.3%	19	4.2%	3	0.7%	6	1.3%	12	2.7%	2	0.4%	0	0.0%
70-85	4	0.7%	4	0.7%	21	3.8%	1	0.2%	21	3.8%	12	2.2%	2	0.4%	0	0.0%
全体	25	1.3%	21	1.1%	50	2.6%	7	0.4%	33	1.7%	32	1.7%	5	0.3%	0	0.0%

年齢	グラウンドゴルフ								ゲートボール							
	実施した		今後(も)やりたい		よく観る		観てみたい		実施した		今後(も)やりたい		よく観る		観てみたい	
	回答数	%	回答数	%	回答数	%	回答数	%	回答数	%	回答数	%	回答数	%	回答数	%
18-29	0	0.0%	0	0.0%	0	0.0%	0	0.0%	0	0.0%	0	0.0%	0	0.0%	0	0.0%
30-39	0	0.0%	1	0.3%	0	0.0%	0	0.0%	0	0.0%	0	0.0%	0	0.0%	0	0.0%
40-49	0	0.0%	0	0.0%	0	0.0%	0	0.0%	0	0.0%	0	0.0%	0	0.0%	0	0.0%
50-59	0	0.0%	0	0.0%	0	0.0%	0	0.0%	0	0.0%	0	0.0%	0	0.0%	0	0.0%
60-69	1	0.2%	0	0.0%	0	0.0%	0	0.0%	0	0.0%	0	0.0%	1	0.2%	0	0.0%
70-85	3	0.5%	2	0.4%	0	0.0%	0	0.0%	1	0.2%	0	0.0%	1	0.2%	0	0.0%
全体	4	0.2%	3	0.2%	0	0.0%	0	0.0%	1	0.1%	0	0.0%	2	0.1%	0	0.0%

年齢	柔道								剣道							
	実施した		今後(も)やりたい		よく観る		観てみたい		実施した		今後(も)やりたい		よく観る		観てみたい	
	回答数	%	回答数	%	回答数	%	回答数	%	回答数	%	回答数	%	回答数	%	回答数	%
18-29	2	1.4%	1	0.7%	0	0.0%	0	0.0%	1	0.7%	1	0.7%	0	0.0%	0	0.0%
30-39	0	0.0%	0	0.0%	1	0.3%	0	0.0%	0	0.0%	1	0.3%	0	0.0%	0	0.0%
40-49	0	0.0%	0	0.0%	1	0.4%	0	0.0%	0	0.0%	0	0.0%	0	0.0%	0	0.0%
50-59	0	0.0%	0	0.0%	2	0.8%	1	0.4%	0	0.0%	1	0.4%	1	0.4%	0	0.0%
60-69	0	0.0%	0	0.0%	7	1.6%	0	0.0%	0	0.0%	1	0.2%	1	0.2%	0	0.0%
70-85	1	0.2%	0	0.0%	4	0.7%	2	0.4%	0	0.0%	0	0.0%	4	0.7%	2	0.4%
全体	3	0.2%	1	0.1%	15	0.8%	3	0.2%	1	0.1%	4	0.2%	6	0.3%	2	0.1%

年齢	空手								少林寺拳法							
	実施した		今後(も)やりたい		よく観る		観てみたい		実施した		今後(も)やりたい		よく観る		観てみたい	
	回答数	%	回答数	%	回答数	%	回答数	%	回答数	%	回答数	%	回答数	%	回答数	%
18-29	0	0.0%	0	0.0%	0	0.0%	0	0.0%	0	0.0%	0	0.0%	0	0.0%	0	0.0%
30-39	0	0.0%	0	0.0%	1	0.3%	1	0.3%	0	0.0%	0	0.0%	0	0.0%	0	0.0%
40-49	0	0.0%	0	0.0%	0	0.0%	1	0.4%	0	0.0%	0	0.0%	0	0.0%	0	0.0%
50-59	0	0.0%	0	0.0%	0	0.0%	0	0.0%	0	0.0%	0	0.0%	0	0.0%	0	0.0%
60-69	0	0.0%	1	0.2%	0	0.0%	1	0.2%	0	0.0%	0	0.0%	1	0.2%	1	0.2%
70-85	0	0.0%	0	0.0%	1	0.2%	2	0.4%	0	0.0%	0	0.0%	0	0.0%	1	0.2%
全体	0	0.0%	1	0.1%	2	0.1%	5	0.3%	0	0.0%	0	0.0%	1	0.1%	2	0.1%

年齢	太極拳								弓道							
	実施した		今後(も)やりたい		よく観る		観てみたい		実施した		今後(も)やりたい		よく観る		観てみたい	
	回答数	%	回答数	%	回答数	%	回答数	%	回答数	%	回答数	%	回答数	%	回答数	%
18-29	0	0.0%	0	0.0%	0	0.0%	0	0.0%	0	0.0%	1	0.7%	0	0.0%	0	0.0%
30-39	0	0.0%	1	0.3%	0	0.0%	0	0.0%	0	0.0%	2	0.7%	0	0.0%	0	0.0%
40-49	0	0.0%	0	0.0%	0	0.0%	1	0.4%	0	0.0%	0	0.0%	0	0.0%	1	0.4%
50-59	0	0.0%	1	0.4%	0	0.0%	0	0.0%	0	0.0%	0	0.0%	0	0.0%	0	0.0%
60-69	0	0.0%	1	0.2%	1	0.2%	1	0.2%	0	0.0%	0	0.0%	0	0.0%	0	0.0%
70-85	1	0.2%	1	0.2%	0	0.0%	1	0.2%	0	0.0%	0	0.0%	0	0.0%	0	0.0%
全体	1	0.1%	4	0.2%	1	0.1%	3	0.2%	0	0.0%	3	0.2%	0	0.0%	1	0.1%

年齢	アーチェリー								体操(ストレッチ等)							
	実施した		今後(も)やりたい		よく観る		観てみたい		実施した		今後(も)やりたい		よく観る		観てみたい	
	回答数	%	回答数	%	回答数	%	回答数	%	回答数	%	回答数	%	回答数	%	回答数	%
18-29	0	0.0%	1	0.7%	0	0.0%	0	0.0%	1	0.7%	0	0.0%	0	0.0%	0	0.0%
30-39	0	0.0%	2	0.7%	0	0.0%	0	0.0%	4	1.4%	4	1.4%	1	0.3%	0	0.0%
40-49	0	0.0%	0	0.0%	0	0.0%	1	0.4%	5	2.2%	4	1.7%	1	0.4%	0	0.0%
50-59	0	0.0%	0	0.0%	0	0.0%	0	0.0%	3	1.2%	6	2.4%	2	0.8%	0	0.0%
60-69	0	0.0%	0	0.0%	0	0.0%	0	0.0%	9	2.0%	9	2.0%	2	0.4%	2	0.4%
70-85	0	0.0%	0	0.0%	0	0.0%	1	0.2%	12	2.2%	10	1.8%	1	0.2%	4	0.7%
全体	0	0.0%	3	0.2%	0	0.0%	2	0.1%	34	1.8%	33	1.7%	7	0.4%	6	0.3%

年齢	ラジオ体操								体操競技							
	実施した		今後(も)やりたい		よく観る		観てみたい		実施した		今後(も)やりたい		よく観る		観てみたい	
	回答数	%	回答数	%	回答数	%	回答数	%	回答数	%	回答数	%	回答数	%	回答数	%
18-29	1	0.7%	0	0.0%	0	0.0%	0	0.0%	0	0.0%	0	0.0%	0	0.0%	1	0.7%
30-39	2	0.7%	3	1.0%	0	0.0%	1	0.3%	0	0.0%	0	0.0%	0	0.0%	0	0.0%
40-49	10	4.3%	3	1.3%	0	0.0%	0	0.0%	1	0.4%	0	0.0%	2	0.9%	0	0.0%
50-59	6	2.4%	2	0.8%	1	0.4%	0	0.0%	0	0.0%	0	0.0%	1	0.4%	1	0.4%
60-69	8	1.8%	9	2.0%	1	0.2%	0	0.0%	1	0.2%	1	0.2%	1	0.2%	2	0.4%
70-85	21	3.8%	12	2.2%	4	0.7%	0	0.0%	1	0.2%	1	0.2%	6	1.1%	2	0.4%
全体	48	2.5%	29	1.5%	6	0.3%	1	0.1%	3	0.2%	2	0.1%	10	0.5%	6	0.3%

年齢	筋力トレーニング								ダンス							
	実施した		今後(も)やりたい		よく観る		観てみたい		実施した		今後(も)やりたい		よく観る		観てみたい	
	回答数	%	回答数	%	回答数	%	回答数	%	回答数	%	回答数	%	回答数	%	回答数	%
18-29	3	2.1%	5	3.6%	0	0.0%	0	0.0%	1	0.7%	2	1.4%	0	0.0%	0	0.0%
30-39	7	2.4%	5	1.7%	0	0.0%	0	0.0%	2	0.7%	3	1.0%	1	0.3%	2	0.7%
40-49	6	2.6%	5	2.2%	1	0.4%	1	0.4%	2	0.9%	2	0.9%	1	0.4%	0	0.0%
50-59	4	1.6%	8	3.2%	2	0.8%	0	0.0%	0	0.0%	2	0.8%	1	0.4%	0	0.0%
60-69	3	0.7%	5	1.1%	2	0.4%	1	0.2%	3	0.7%	2	0.4%	1	0.2%	1	0.2%
70-85	3	0.5%	3	0.5%	0	0.0%	0	0.0%	5	0.9%	3	0.5%	2	0.4%	2	0.4%
全体	26	1.4%	31	1.6%	5	0.3%	2	0.1%	13	0.7%	14	0.7%	6	0.3%	5	0.3%

年齢	ヨガ								エアロビクス							
	実施した		今後(も)やりたい		よく観る		観てみたい		実施した		今後(も)やりたい		よく観る		観てみたい	
	回答数	%	回答数	%	回答数	%	回答数	%	回答数	%	回答数	%	回答数	%	回答数	%
18-29	0	0.0%	2	1.4%	1	0.7%	0	0.0%	0	0.0%	0	0.0%	0	0.0%	0	0.0%
30-39	2	0.7%	6	2.1%	0	0.0%	1	0.3%	2	0.7%	1	0.3%	0	0.0%	1	0.3%
40-49	1	0.4%	5	2.2%	0	0.0%	2	0.9%	0	0.0%	0	0.0%	0	0.0%	0	0.0%
50-59	1	0.4%	5	2.0%	0	0.0%	0	0.0%	1	0.4%	2	0.8%	0	0.0%	0	0.0%
60-69	1	0.2%	5	1.1%	1	0.2%	1	0.2%	0	0.0%	0	0.0%	0	0.0%	2	0.4%
70-85	0	0.0%	0	0.0%	1	0.2%	0	0.0%	0	0.0%	0	0.0%	0	0.0%	2	0.4%
全体	5	0.3%	23	1.2%	3	0.2%	4	0.2%	3	0.2%	3	0.2%	0	0.0%	5	0.3%

年齢	パラスポーツ								レクリエーション							
	実施した		今後(も)やりたい		よく観る		観てみたい		実施した		今後(も)やりたい		よく観る		観てみたい	
	回答数	%	回答数	%	回答数	%	回答数	%	回答数	%	回答数	%	回答数	%	回答数	%
18-29	0	0.0%	0	0.0%	0	0.0%	0	0.0%	0	0.0%	0	0.0%	0	0.0%	0	0.0%
30-39	0	0.0%	0	0.0%	0	0.0%	0	0.0%	0	0.0%	0	0.0%	0	0.0%	0	0.0%
40-49	0	0.0%	0	0.0%	0	0.0%	0	0.0%	0	0.0%	0	0.0%	0	0.0%	0	0.0%
50-59	0	0.0%	0	0.0%	0	0.0%	0	0.0%	0	0.0%	0	0.0%	0	0.0%	0	0.0%
60-69	0	0.0%	0	0.0%	0	0.0%	1	0.2%	0	0.0%	0	0.0%	0	0.0%	0	0.0%
70-85	0	0.0%	0	0.0%	0	0.0%	0	0.0%	1	0.2%	0	0.0%	0	0.0%	0	0.0%
全体	0	0.0%	0	0.0%	0	0.0%	1	0.1%	1	0.1%	0	0.0%	0	0.0%	0	0.0%

年齢	その他の種目							
	実施した		今後(も)やりたい		よく観る		観てみたい	
	回答数	%	回答数	%	回答数	%	回答数	%
18-29	0	0.0%	0	0.0%	0	0.0%	1	0.7%
30-39	1	0.3%	2	0.7%	0	0.0%	0	0.0%
40-49	0	0.0%	0	0.0%	2	0.9%	0	0.0%
50-59	0	0.0%	1	0.4%	0	0.0%	0	0.0%
60-69	0	0.0%	1	0.2%	0	0.0%	0	0.0%
70-85	3	0.5%	1	0.2%	1	0.2%	0	0.0%
全体	4	0.2%	5	0.3%	3	0.2%	1	0.1%

問7 現在、運動やスポーツのサークル、競技団体に参加していますか？

年齢	加入している		加入していない		合計 回答数
	回答数	%	回答数	%	
18-29	7	31.8%	15	68.2%	22
30-39	6	17.6%	28	82.4%	34
40-49	4	17.6%	41	82.4%	45
50-59	7	8.9%	35	91.1%	42
60-69	12	16.7%	71	83.3%	83
70-85	16	14.5%	98	85.5%	114
全体	52	15.3%	288	84.7%	340

問8 運動やスポーツをする際、指導者による指導を受けていますか？

年齢	受けている		受けていないが、 できれば受けたい		受けていないし、 受けたいと思わない		わからない		合計 回答数
	回答数	%	回答数	%	回答数	%	回答数	%	
18-29	3	14.3%	4	19.0%	9	42.9%	5	23.8%	21
30-39	2	5.7%	10	28.6%	15	42.9%	8	22.9%	35
40-49	3	7.0%	14	32.6%	16	37.2%	10	23.3%	43
50-59	6	15.0%	8	20.0%	14	35.0%	12	30.0%	40
60-69	10	13.2%	18	23.7%	25	32.9%	23	30.3%	76
70-85	16	15.5%	20	19.4%	44	42.7%	23	22.3%	103
全体	40	12.6%	74	23.3%	123	38.7%	81	25.5%	318

問9 運動やスポーツをする際、どのような指導者が必要だと思いますか？(3つまで回答)

年齢	運動やスポーツを始めるきっかけづくりとなる指導者		健康・体力づくりのための指導者		高齢者を対象とした指導者		青少年スポーツを対象とした指導者		スポーツイベントを企画運営できる指導者		競技力向上を目的とした指導者		軽スポーツやニュースポーツの指導者		その他	
	回答数	%	回答数	%	回答数	%	回答数	%	回答数	%	回答数	%	回答数	%	回答数	%
18-29	9	19.6%	9	19.6%	4	8.7%	4	8.7%	6	13.0%	9	19.6%	3	6.5%	0	0.0%
30-39	20	25.0%	16	20.0%	5	6.3%	12	15.0%	7	8.8%	10	12.5%	5	6.3%	1	1.3%
40-49	23	24.5%	17	18.1%	9	9.6%	11	11.7%	13	13.8%	9	9.6%	3	3.2%	1	1.1%
50-59	26	28.0%	23	24.7%	13	14.0%	8	8.6%	11	11.8%	3	3.2%	5	5.4%	0	0.0%
60-69	32	21.6%	38	25.7%	29	19.6%	11	7.4%	11	7.4%	9	6.1%	5	3.4%	1	0.7%
70-85	31	16.4%	46	24.3%	58	30.7%	3	1.6%	4	2.1%	5	2.6%	5	2.6%	3	1.6%
全体	141	21.7%	149	22.9%	118	18.2%	49	7.5%	52	8.0%	45	6.9%	26	4.0%	6	0.9%

年齢	わからない		合計 回答数
	回答数	%	
18-29	2	4.3%	46
30-39	4	5.0%	80
40-49	8	8.5%	94
50-59	4	4.3%	93
60-69	12	8.1%	148
70-85	34	18.0%	189
全体	64	9.8%	650

問10 砂川市のスポーツ施設は充実していると思いますか？

年齢	充実している		どちらかと言えば 充実している		どちらとも 言えない		どちらかと言えば 充実していない		充実していない		わからない		合計 回答数
	回答数	%	回答数	%	回答数	%	回答数	%	回答数	%	回答数	%	
18-29	1	4.5%	6	27.3%	7	31.8%	2	9.1%	2	9.1%	4	18.2%	22
30-39	1	2.9%	7	20.0%	10	28.6%	4	11.4%	6	17.1%	7	20.0%	35
40-49	2	4.4%	10	22.2%	10	22.2%	7	15.6%	7	15.6%	9	20.0%	45
50-59	2	4.8%	9	21.4%	13	31.0%	5	11.9%	4	9.5%	9	21.4%	42
60-69	3	3.6%	16	19.3%	21	25.3%	9	10.8%	6	7.2%	28	33.7%	83
70-85	7	6.4%	24	22.0%	19	17.4%	10	9.2%	10	9.2%	39	35.8%	109
全体	16	4.8%	72	21.4%	80	23.8%	37	11.0%	35	10.4%	96	28.6%	336

問11 運動やスポーツをどこでしていますか？（複数回答）

年齢	総合体育館		海洋センター		市営野球場		軟式野球場		北グラウンド		市営テニスコート		陸上競技場		日の出サッカー場	
	回答数	%	回答数	%	回答数	%	回答数	%	回答数	%	回答数	%	回答数	%	回答数	%
18-29	6	21.4%	5	17.9%	1	3.6%	0	0.0%	1	3.6%	0	0.0%	0	0.0%	0	0.0%
30-39	7	11.9%	4	6.8%	1	1.7%	3	5.1%	3	5.1%	0	0.0%	0	0.0%	0	0.0%
40-49	4	5.9%	2	2.9%	2	2.9%	0	0.0%	2	2.9%	1	1.5%	1	1.5%	0	0.0%
50-59	5	8.8%	0	0.0%	1	1.8%	1	1.8%	1	1.8%	0	0.0%	0	0.0%	0	0.0%
60-69	9	8.8%	4	3.9%	1	1.0%	2	2.0%	1	1.0%	0	0.0%	0	0.0%	0	0.0%
70-85	6	4.7%	4	3.1%	0	0.0%	0	0.0%	0	0.0%	0	0.0%	0	0.0%	0	0.0%
全体	37	8.4%	19	4.3%	6	1.4%	6	1.4%	8	1.8%	1	0.2%	1	0.2%	0	0.0%

年齢	日の出公園 多目的広場		弓道場		学校体育館 ・学校プール		各地区コミュニ ティセンター		地域交流センター ゆう		パークゴルフ場		オアシスパーク		道路、公園	
	回答数	%	回答数	%	回答数	%	回答数	%	回答数	%	回答数	%	回答数	%	回答数	%
18-29	0	0.0%	0	0.0%	0	0.0%	0	0.0%	0	0.0%	0	0.0%	0	0.0%	2	7.1%
30-39	1	1.7%	0	0.0%	3	5.1%	1	1.7%	0	0.0%	0	0.0%	9	15.3%	10	16.9%
40-49	1	1.5%	0	0.0%	8	11.8%	2	2.9%	1	1.5%	2	2.9%	6	8.8%	8	11.8%
50-59	0	0.0%	0	0.0%	0	0.0%	2	3.5%	1	1.8%	3	5.3%	6	10.5%	10	17.5%
60-69	2	2.0%	0	0.0%	2	2.0%	1	1.0%	1	1.0%	5	4.9%	8	7.8%	14	13.7%
70-85	3	2.3%	0	0.0%	2	1.6%	5	3.9%	4	3.1%	19	14.7%	5	3.9%	17	13.2%
全体	7	1.6%	0	0.0%	15	3.4%	11	2.5%	7	1.6%	29	6.5%	34	7.7%	61	13.8%

年齢	その他		利用していない		合計 回答数
	回答数	%	回答数	%	
18-29	3	10.7%	10	35.7%	28
30-39	5	8.5%	12	20.3%	59
40-49	8	11.8%	20	29.4%	68
50-59	7	12.3%	20	35.1%	57
60-69	15	14.7%	37	36.3%	102
70-85	17	13.2%	47	36.4%	129
全体	55	12.4%	146	33.0%	443

問12 スポーツ施設に望むことはどのようなことですか？（3つまで回答）

年齢	設備の機能を維持する		設備や機能を更に充実させる		利用時間を拡大する		利用料金を引き下げる		利用案内など広報の充実		健康やスポーツに関する情報提供の充実		スポーツ指導者の配置		その他	
	回答数	%	回答数	%	回答数	%	回答数	%	回答数	%	回答数	%	回答数	%	回答数	%
18-29	7	16.3%	7	16.3%	7	16.3%	7	16.3%	7	16.3%	1	2.3%	3	7.0%	0	0.0%
30-39	7	9.0%	11	14.1%	11	14.1%	11	14.1%	11	14.1%	6	7.7%	7	9.0%	3	3.8%
40-49	17	17.9%	16	16.8%	9	9.5%	10	10.5%	15	15.8%	7	7.4%	6	6.3%	5	5.3%
50-59	12	14.3%	9	10.7%	6	7.1%	14	16.7%	12	14.3%	10	11.9%	5	6.0%	1	1.2%
60-69	23	16.8%	15	10.9%	8	5.8%	10	7.3%	17	12.4%	18	13.1%	10	7.3%	4	2.9%
70-85	22	12.2%	9	5.0%	4	2.2%	14	7.8%	27	15.0%	27	15.0%	8	4.4%	4	2.2%
全体	88	14.3%	67	10.9%	45	7.3%	66	10.7%	89	14.4%	69	11.2%	39	6.3%	17	2.8%

年齢	特にない		わからない		合計 回答数
	回答数	%	回答数	%	
18-29	3	7.0%	1	2.3%	43
30-39	6	7.7%	5	6.4%	78
40-49	4	4.2%	6	6.3%	95
50-59	6	7.1%	9	10.7%	84
60-69	15	10.9%	17	12.4%	137
70-85	37	20.6%	28	15.6%	180
全体	71	11.5%	66	10.7%	617

問13 砂川市がおこなうスポーツ活動への支援施策に満足していますか？

年齢	満足している		どちらかと言えば満足している		どちらとも言えない		どちらかと言えば満足していない		満足していない		わからない		合計 回答数
	回答数	%	回答数	%	回答数	%	回答数	%	回答数	%	回答数	%	
18-29	2	9.5%	3	14.3%	5	23.8%	0	0.0%	2	9.5%	9	42.9%	21
30-39	1	3.2%	3	9.7%	6	19.4%	4	12.9%	6	19.4%	11	35.5%	31
40-49	1	2.3%	2	4.7%	13	30.2%	2	4.7%	7	16.3%	18	41.9%	43
50-59	0	0.0%	2	5.1%	7	17.9%	4	10.3%	2	5.1%	24	61.5%	39
60-69	1	1.2%	10	12.3%	17	21.0%	4	4.9%	5	6.2%	44	54.3%	81
70-85	4	3.6%	14	12.6%	19	17.1%	8	7.2%	4	3.6%	62	55.9%	111
全体	9	2.8%	34	10.4%	67	20.6%	22	6.7%	26	8.0%	168	51.5%	326

問14 砂川市のスポーツ振興のために重点的に取り組むべきだと思う課題はどれですか？（3つまで回答）

年齢	スポーツ施設の整備・機能強化	高齢者がスポーツを楽しむ機会の充実	気軽に参加できるスポーツイベントや大会の充実	健康・体力づくりを主眼とした事業の充実	スポーツ活動に関する情報提供の充実	スポーツ指導者の育成、資質向上	スポーツ団体、競技団体への支援の充実	競技大会出場者に対する補助制度の充実
	回答数 %	回答数 %	回答数 %	回答数 %	回答数 %	回答数 %	回答数 %	回答数 %
18-29	8 18.2%	3 6.8%	7 15.9%	7 15.9%	2 4.5%	0 0.0%	1 2.3%	2 4.5%
30-39	14 18.9%	3 4.1%	13 17.6%	4 5.4%	9 12.2%	5 6.8%	3 4.1%	1 1.4%
40-49	18 15.7%	7 6.1%	12 10.4%	4 3.5%	15 13.0%	5 4.3%	9 7.8%	9 7.8%
50-59	9 9.9%	7 7.7%	14 15.4%	13 14.3%	7 7.7%	3 3.3%	5 5.5%	3 3.3%
60-69	26 14.9%	26 14.9%	12 6.9%	22 12.6%	13 7.5%	10 5.7%	8 4.6%	6 3.4%
70-85	17 7.5%	51 22.4%	23 10.1%	36 15.8%	11 4.8%	4 1.8%	5 2.2%	3 1.3%
全体	92 12.7%	97 13.4%	81 11.2%	86 11.8%	57 7.9%	27 3.7%	31 4.3%	24 3.3%

年齢	子どもの体力づくりに関する事業の充実	学校体育、運動部活動の充実	スポーツを生かした観光・産業の振興	その他	特にない	わからない	合計 回答数
	回答数 %	回答数 %	回答数 %	回答数 %	回答数 %	回答数 %	
18-29	3 6.8%	5 11.4%	1 2.3%	1 2.3%	0 0.0%	4 9.1%	44
30-39	9 12.2%	5 6.8%	2 2.7%	2 2.7%	2 2.7%	2 2.7%	74
40-49	16 13.9%	9 7.8%	6 5.2%	0 0.0%	1 0.9%	4 3.5%	115
50-59	6 6.6%	7 7.7%	5 5.5%	1 1.1%	3 3.3%	8 8.8%	91
60-69	13 7.5%	6 3.4%	8 4.6%	1 0.6%	4 2.3%	19 10.9%	174
70-85	18 7.9%	10 4.4%	9 3.9%	2 0.9%	13 5.7%	26 11.4%	228
全体	65 9.0%	42 5.8%	31 4.3%	7 1.0%	23 3.2%	63 8.7%	726

スポーツに関する市民アンケート

1枚目

アンケートにお答えいただく方について該当するものに☑をつけてください

性別 男性 女性

年齢 18～29歳 30～39歳 40～49歳 50～59歳

60～69歳 70～85歳

以下の問いについて、あてはる番号に○をつけてください

【スポーツへの取り組み状況について】

問1 スポーツに関心がありますか？次の中から1つ選んでください。

1. スポーツをすることに関心がある
2. スポーツを観ることに関心がある
3. スポーツをすること・観ることのどちらも関心がある
4. スポーツに関心がない

問2 2019年1月～2019年12月の期間でスポーツやレクリエーション運動をした日数はどれくらいですか？次の中から1つ選んでください。

1. 週に3日以上
2. 週に1日～2日
3. 月に1～3日
4. 3カ月に1～2日
5. 年に1～3日
6. していない ⇒問5へ

⇒問3・問4へ

問2で「1～5」を回答した方への質問

問3 スポーツやレクリエーション運動をしたのはどのような理由からですか？次の中から選んでください。(複数可)

1. 健康・体力づくりのため
2. 運動不足を感じるから
3. 美容や肥満解消のため
4. 楽しみ、気晴らしとして
5. 友人・仲間の交流として
6. 家族のふれあいとして
7. 自己の記録や能力を向上させるため
8. 精神の修養や訓練のため
9. その他 ()

問2で「1～5」を回答した方への質問

問4 スポーツやレクリエーション運動をするとき、誰としていますか？次の中から選んでください。(複数可)

1. サークルや団体の仲間
2. 職場や学校の仲間
3. 家族
4. 友人・知人
5. ひとり
6. その他 ()

問2で「6. していない」と回答した方への質問

問5 スポーツやレクリエーション運動をしなかったのはどのような理由からですか？次の中から選んでください。(複数可)

1. 仕事（家事・育児を含む）や学校が忙しく時間がないから
2. 年をとったから
3. 体が弱いから
4. 運動・スポーツは好きではないから
5. 仲間がいないから
6. お金がかかるから
7. 場所や施設がないから
8. 指導者がいないから
9. 機会がなかった
10. 特に理由はない
11. その他 ()

《裏面にお進みください》

以下、全ての方への質問

問6 2019年1月～2019年12月の期間で実施したスポーツやレクリエーション運動があれば、「実施した」欄に、今後も引き続きやりたい・今後やってみたいと思うスポーツやレクリエーション運動があれば「今後（も）やりたい」欄に○をつけてください。また、テレビや会場でよく観るスポーツがあれば「よく観る」欄に、今後観てみたいスポーツがあれば「観てみたい」欄に○をつけてください。（複数可）

※記載がない種目はその他（ ）欄に記入して回答してください。

種目	実施した	やりたい 今後（も）や	よく観る	観てみたい
ウォーキング				
ノルディックウォーキング				
ジョギング				
マラソン				
サイクリング				
マウンテンバイク				
登山、ハイキング				
スキー				
クロスカントリースキー				
スノーボード				
スケート				
カーリング				
ヨット・カヌー				
水泳				
水中ウォーキング				
卓球				
バドミントン				
硬式テニス				
ソフトテニス				
スポンジテニス				
テニボン				
硬式野球				
軟式野球				
ソフトボール				
サッカー				
フットサル				
バレーボール				

種目	実施した	やりたい 今後（も）や	よく観る	観てみたい
ミニバレーボール				
バスケットボール				
ドッジボール				
ラグビー				
ボウリング				
ゴルフ				
パークゴルフ				
グラウンドゴルフ				
ゲートボール				
柔道				
剣道				
空手				
少林寺拳法				
太極拳				
弓道				
アーチェリー				
体操（ストレッチ等）				
ラジオ体操				
体操競技				
筋力トレーニング				
ダンス				
ヨガ				
エアロビクス				
パラスポーツ 具体的に ()				
レクリエーション ()				
その他 ()				

【スポーツサークル・団体への参加状況について】

問7 現在、スポーツやレクリエーション運動のサークル、競技団体に参加していますか？次の中から1つ選んでください。

1. 加入している
2. 加入していない

【スポーツ指導者について】

問8 スポーツやレクリエーション運動をする際、指導者による指導を受けていますか？次の中から1つ選んでください。

1. 受けている
2. 受けていないが、できれば受けたいと思う
3. 受けていないし、受けたいとも思わない
4. わからない

問9 スポーツやレクリエーション運動をする際、どのような指導者が必要だと思いますか？次の中から3つまで選んでください。

1. スポーツやレクリエーション運動を始めるきっかけづくりとなる指導者
2. 健康・体力づくりのための指導者
3. 高齢者を対象とした指導者
4. 青少年スポーツを対象とした指導者
5. スポーツイベントを企画運営できる指導者
6. 競技力向上を目的とした指導者
7. 軽スポーツやニュースポーツの指導者
8. その他（ ）
9. わからない

【スポーツ施設について】

問10 砂川市のスポーツ施設は充実していると思いますか？次の中から1つ選んでください。

1. 充実している
2. どちらかと言えば充実している
3. どちらとも言えない
4. どちらかと言えば充実していない
5. 充実していない
6. わからない

問11 スポーツやレクリエーション運動をどこでしていますか？次の中から選んでください。(複数可)

1. 総合体育館
2. 海洋センター
3. 市営野球場
4. 軟式野球場
5. 北グラウンド
6. 市営テニスコート
7. 陸上競技場
8. 日の出サッカー場
9. 日の出公園多目的広場
10. 弓道場
11. 学校体育館・学校プール（開放事業での利用）
12. 各地区コミュニティーセンター
13. 地域交流センターゆう
14. パークゴルフ場
15. オアシスパーク
16. 道路、公園
17. その他（ ）
18. 利用していない

問12 スポーツ施設に望むことはどのようなことですか？次の中から3つまで選んでください。

1. 設備の機能を維持する
2. 設備や機能を更に充実させる
※具体的な意見があればして記入ください
()
3. 利用時間を拡大する
4. 利用料金を引き下げる
5. 利用案内など広報の充実
6. 健康やスポーツに関する情報提供の充実
7. スポーツ指導者の配置
8. その他（ ）
9. 特にない
10. わからない

《裏面にお進みください》

【スポーツに関する施策について】

問 13 砂川市がおこなうスポーツ活動への支援施策に満足していますか？次の中から1つ選んでください。

1. 満足している
2. どちらかと言えば満足している
3. どちらとも言えない
4. どちらかと言えば満足していない
5. 満足していない
6. わからない

問 14 砂川市のスポーツ振興のために重点的に取り組むべきだと思う課題はどれですか？次の中から特に重要だと思うものを3つまで選んでください。

1. スポーツ施設の整備・機能強化
2. 高齢者がスポーツを楽しむ機会の充実
3. 気軽に参加できるスポーツイベントや大会の充実
4. 健康・体力づくりを主眼とした事業の充実
5. スポーツ活動に関する情報提供の充実
6. スポーツ指導者の育成、資質向上
7. スポーツ団体、競技団体への支援の充実
8. 競技大会出場者に対する補助制度の充実
9. 子どもの体力づくりに関する事業の充実
10. 学校体育、運動部活動の充実
11. スポーツを生かした観光・産業の振興
12. その他
()
13. 特にない
14. わからない

問 15 砂川市のスポーツについて、またその政策や取り組みについてのご意見がありましたらご記入ください。

ご協力ありがとうございました。

お手数をおかけしますが、返信用封筒に入れて郵便ポストに投かんしてください。

砂川市スポーツ推進計画策定委員会設置要綱

(設置)

第1条 スポーツ基本法（平成23年法律第78号）第10条第1項の規定に基づき、砂川市スポーツ推進計画（以下「計画」という。）を策定するため、砂川市スポーツ推進計画策定委員会（以下「委員会」という。）を設置する。

(所掌事項)

第2条 委員会は、次に掲げる事項を所掌する。

- (1) 計画の策定に関する事項
- (2) その他計画に必要な事項

(組織)

第3条 委員会は、10人以内の委員をもって組織する。

2 委員は、次に掲げる者のうちから教育長が委嘱する。

- (1) 社会体育関係団体代表者
- (2) スポーツ推進委員
- (3) 学校関係者
- (4) 公募による者
- (5) その他教育長が適当と認める者

(任期)

第4条 委員の任期は、委嘱の日から計画の策定が終了したときまでとする。

(委員長及び副委員長)

第5条 委員会に委員長及び副委員長を置き、委員の互選によりこれを定める。

2 委員長は、委員会を代表し、会務を総理する。

3 副委員長は、委員長を補佐し、委員長に事故があるとき又は委員長が欠けたときは、その職務を代理する。

(会議)

第6条 委員会の会議は、委員長が招集し、委員長が議長となる。

2 委員会は、委員の過半数の出席がなければ会議を開くことができない。

3 委員会の議事は、出席した委員の過半数で決し、可否同数のときは、委員長の決するところによる。

4 委員会は、必要があると認めるときは、関係者の出席を求めて意見を聴き、又は関係者に資料の提出を求めることができる。

(庶務)

第7条 委員会の庶務は、教育委員会スポーツ振興課で処理する。

(その他)

第8条 この訓令に定めるもののほか、委員会の運営に関し必要な事項は、委員長が委員会に諮って定める。

附 則

この訓令は、平成29年6月1日から施行する。

砂川市スポーツ推進計画策定委員

役 職	氏 名	所 属 等
委員長	河 端 一 寿	砂川市体育協会理事長
副委員長	稲 葉 綾 美	砂川市スポーツ推進委員会委員長
委 員	千 田 裕 子	砂川天使幼稚園園長
	奈 良 浩 幸	砂川市立砂川中学校校長
	齋 藤 基	砂川市立石山中学校教頭
	池 田 宏	北海道砂川高等学校教頭
	井 上 宏 美	NPO法人ゆう理事
	藤 井 祐 弥	砂川剣道連盟理事
	森 田 康 晴	砂川軟式野球連盟審判長

第2期砂川市スポーツ推進計画

令和3年3月

砂川市教育委員会スポーツ振興課

〒073-0127

北海道砂川市日の出1条南9丁目2番2号

TEL:0125-54-2175 FAX:0125-54-2176