

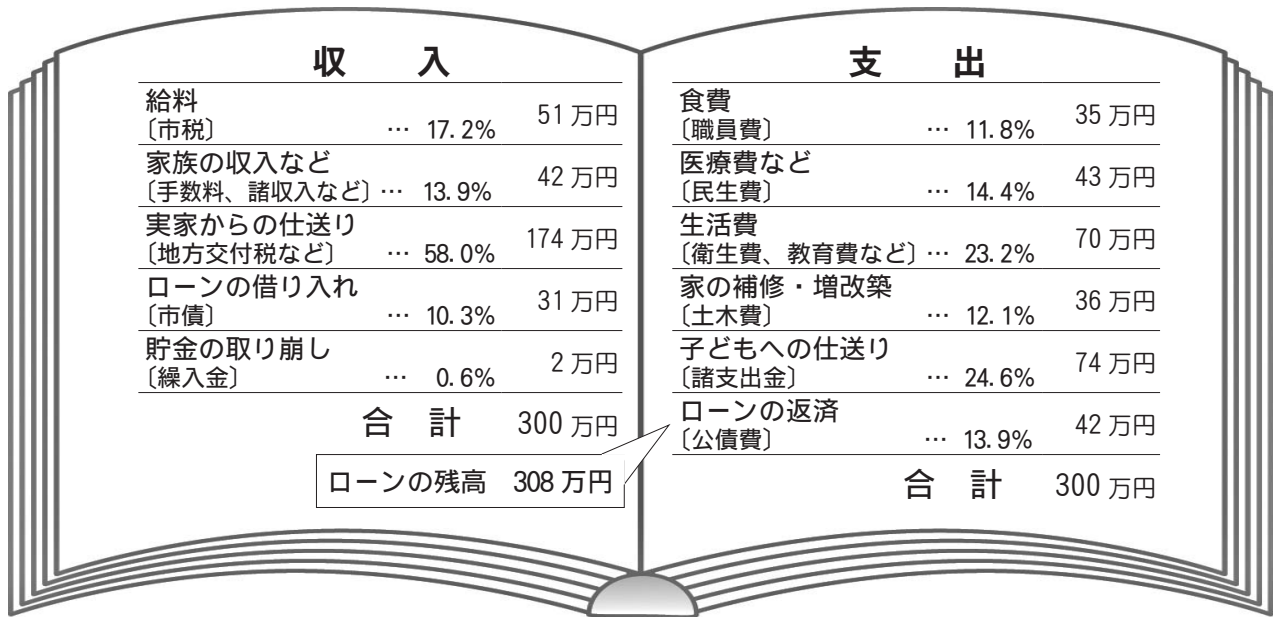
すながわの家計簿

平成 25 年度決算・26 年度予算執行状況

市では、皆さんから納めていただいている市税などの収入をもとに、さまざまな仕事（事業）を行っています。それがどのようなことにどれくらい使われているかなどを知っていただくため、毎年財政状況を公表しています。今回は、平成 25 年度決算および基金や市債の状況、平成 26 年度予算の 12 月末までの執行状況をお知らせします。

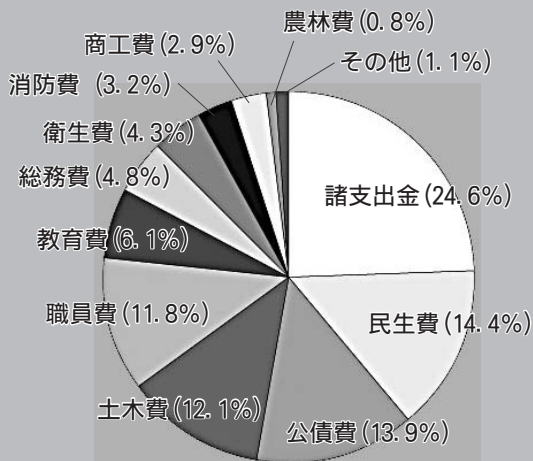
砂 川市の財政を家計にたとえてみると

市の財政をより身近に感じられるように、平成 25 年度一般会計の決算額の構成率をもとに、年間収入 300 万円の家計簿を作成しました。



25 年度 一般会計 歳出












決算額
116 億 9,505 万円



市の支出である歳出は、市立病院や後期高齢者医療保険、国民健康保険などに繰り出している諸支出金が 24.6% を占めています。続いて、生活保護や福祉医療、子育て支援などに使われる民生費が 14.4% を占めていますが、長引く不況による低所得者対策や少子高齢化の影響で増加傾向にあります。

科 目	主 な 内 容	決 算 額
諸 支 出 金	特別会計などへの繰り出し	28 億 7,862 万円
民 生 費	医療費や福祉サービス	16 億 8,939 万円
公 債 費	市が借りたお金の返済	16 億 2,908 万円
土 木 費	道路・公園などの整備、市営住宅の維持管理	14 億 1,766 万円
職 員 費	職員の給料・手当	13 億 7,744 万円
教 育 費	学校や社会教育の振興	7 億 805 万円
総 務 費	情報推進・選挙事務経費	5 億 6,054 万円
衛 生 費	ごみ収集や健診経費	5 億 507 万円
消 防 費	広域消防組合の負担金	3 億 6,947 万円
商 工 費	商工や観光の振興	3 億 4,202 万円
農 林 費	農林業や畜産の振興	9,009 万円
そ の 他	議会費・労働費	1 億 2,762 万円

市民1人あたりに使われたお金

議会費  議会の運営など 6,000円	民生費  福祉の充実など 92,646円	衛生費  清掃や保健対策など 27,698円	農林費  農林業の振興など 4,940円	商工費  商工・観光振興など 18,756円	土木費  道路整備や除雪など 77,744円
消防費  消防車の整備など 20,262円	教育費  教育施設の管理など 38,829円	公債費  借入金の返済など 89,338円	諸支出金  病院への繰り出しなど 157,862円	職員費  職員の給料など 75,538円	・総務費 30,740円 ・その他 999円

※ 金額は、一般会計の決算額を平成26年3月末人口18,235人で割ったものです

総額 641,352円

市の貯金と借金

25年度の市債残高は前年度に比べ、一般会計では1億8,500万円減少しました。

■ 基金（貯金）の状況

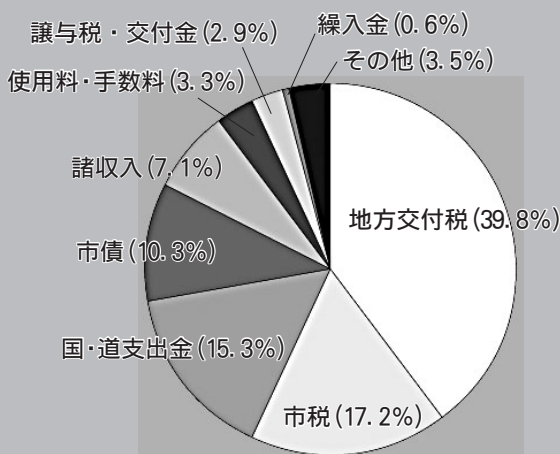
基金の種類	総額
財政調整基金	18億 258万円
減債基金	9,350万円
まちづくり事業基金	1億 2,890万円
社会福祉事業振興基金	9,962万円
特別会計基金	1億 7,859万円
計	23億 319万円

■ 市債（借金）残高の状況

	一般会計	特別会計 (下水道事業)	企業会計 (病院事業)	総額
24年度	120億 506万円	54億 9,981万円	162億 6,303万円	337億 6,790万円
25年度	118億 2,006万円	52億 9,579万円	160億 2,628万円	331億 4,213万円
増減	△1億 8,500万円	△2億 402万円	△2億 3,675万円	△6億 2,577万円

25年度 一般会計 歳入

**決算額
121億 9,291万円**



市の収入である歳入は、市税の収入が伸び悩むなか、国や北海道から交付される地方交付税や国・道支出金、譲与税・交付金などの依存財源が68.3%と全体の7割近くを占めています。将来にわたり安定的な財政運営を行っていくためにも、市税などの自主財源の確保が重要となっています。

科目	主な内容	決算額
地方交付税	国が財源の不足する市町村へ配分するお金	48億 4,763万円
市税	市民税や固定資産税	20億 9,815万円
国・道支出金	特定の事業に対して、国や道が支出する補助金	18億 6,660万円
市債	市の借入金	12億 5,660万円
諸収入	貸付金元利収入	8億 6,425万円
使用料・手数料	住宅・体育施設使用料や住民票・ごみ処理手数料	4億 606万円
譲与税・交付金	地方譲与税、地方消費税交付金	3億 5,784万円
繰入金	貯金（基金）の取り崩し	7,734万円
その他	財産収入、繰越金	4億 1,844万円

25 年度決算に基づく健全化判断比率等

地方公共団体財政健全化法に基づきいずれの指標も基準値を下回っています。実質公債費比率は、前年度より1.3ポイント低い15.5%となり、前年度に引き続き、比率は圧縮されています。

指 標	健全化判断比率				資金不足比率	
	実質赤字比率	連結実質赤字比率	実質公債費比率	将来負担比率	下水道事業	病院事業
説 明	一般会計などの赤字状況	すべての会計を合算した市全体の赤字状況	市の収入に占める借金の返済状況	市が将来負担しなければならない借りたお金などの状況	公営企業の内部留保資金不足と収益との比較状況	
早期（経営）健全化基準	14.12%	19.12%	25.0%	350.0%	20.0%	20.0%
砂川市の比率	（赤字なし）	（赤字なし）	15.5%	55.2%	（不足なし）	（不足なし）

26年度各会計の執行状況 （平成26年12月末現在）

一般会計

◎ 歳入

科 目	予算額	収入済額	執行率
地方交付税	47億 900万円	44億 8,986万円	95.3%
市 税	20億 3,617万円	15億 2,503万円	74.9%
国・道支出金	18億 3,073万円	10億 7,587万円	58.8%
市 債	10億 9,920万円	0万円	0.0%
諸 収 入	8億 7,592万円	4,517万円	5.2%
使用料・手数料	4億 1,323万円	2億 7,133万円	65.7%
譲与税・交付金	3億 6,445万円	2億 6,359万円	72.3%
繰 入 金	278万円	0万円	0.0%
そ の 他	6億 6,372万円	6億 846万円	91.7%
計	119億 9,520万円	82億 7,931万円	69.0%

◎ 歳出

科 目	予算額	支出済額	執行率
諸 支 出 金	31億 51万円	11億 634万円	35.7%
民 生 費	19億 5,705万円	13億 3,789万円	68.4%
公 債 費	15億 2,045万円	7億 8,484万円	51.6%
職 員 費	14億 48万円	11億 2,827万円	80.6%
土 木 費	12億 9,599万円	9億 1,237万円	70.4%
教 育 費	8億 8,446万円	7億 1,846万円	81.2%
衛 生 費	5億 7,560万円	3億 7,130万円	64.5%
総 務 費	5億 1,851万円	2億 4,061万円	46.4%
消 防 費	3億 7,290万円	2億 6,434万円	70.9%
商 工 費	1億 1,463万円	9,958万円	86.9%
議 会 費	1億 447万円	8,818万円	84.4%
農 林 費	9,216万円	6,455万円	70.0%
そ の 他	1,539万円	885万円	57.5%
計	119億 5,260万円	71億 2,558万円	59.6%

特別会計

会計名	予算額	収入済額		執行率
		支出済額		
国民健康保険	25億 5,898万円	14億 5,462万円	56.8%	
		17億 1,587万円	67.1%	
下水道事業	8億 1,259万円	2億 4,062万円	29.6%	
		4億 7,531万円	58.5%	
介護保険	17億 6,035万円	10億 3,291万円	58.7%	
		11億 3,187万円	64.3%	
後期高齢者医療事業	5億 5,574万円	3億 8,566万円	69.4%	
		3億 6,829万円	66.3%	

企業会計

病院事業		予算額	執行済額	執行率
収益的	収 入	120億 9,370万円	78億 5,110万円	64.9%
	支 出	155億 1,424万円	100億 9,331万円	65.1%
資本的	収 入	5億 7,815万円	944万円	1.6%
	支 出	11億 4,148万円	6億 8,007万円	59.6%

◆一般会計とは…市税や地方交付税を主な収入財源として、行政運営の基本的な経費や事務事業を網羅して経理する会計です

◆特別会計とは…特定の事業や特定の収入で事業を行う場合に、一般会計と区別して経理を行っている会計です

◆企業会計とは…株式会社など民間企業の会計手法を取り入れ、独立採算制を原則とする会計で、病院の場合は診療収入などにより運営しています

■お問い合わせ 財政係④ 2 1 2 1 市の財政状況は、ホームページでも公表していますので、ご覧ください